



SP Trader Pro HD

Android 手機版使用手冊

耀才  證券

BRIGHT SMART SECURITIES

香港交易所上市公司(1428)成員

使用手冊說明

I 登入交易平台程序 - P.2 II

交易 - 期貨買賣 - P.3-P.4

查詢訂單紀錄 - P.5

更改/取消訂單 - P.5-6

III 其他功能及服務 - P.7-P.9

網域 futures.bsgroup.com.hk

使用者 T111111 保存

密碼 連接埠 80

登入

[Version: 11.4.21]

Powered by Sharp Point Ltd
[www.sharppoint.com.hk]

English 繁體中文 简体中文

01:10:47 請登入

1，打開 Sp Trader Pro HD 應用程式後將顯示以上畫面

網域一欄須輸入 **futures.bsgroup.com.hk**

使用者一欄則須輸入客戶號碼，例如:T111111

如客戶忘記密碼可致電本公司客戶服務熱線要求重設密碼

客戶一般無須選取以連接埠 80 登入

免責聲明

帳戶內任何因此而出現的短欠數額負責。因此，我在買賣前應研究及理解期貨合約及期權，以及根據本身的財政狀況及投資目標，仔細考慮這種買賣是否適合我。如果我買賣期權，便應熟悉行使期權及期權到期時的程序，以及我在行使期權及期權到期時的權利與責任。

本聲明旨在概述買賣期貨及期權的風險，並不涵蓋該等買賣的所有相關風險及其他重要事宜。我在進行任何上述交易前，應先瞭解將訂立的合約的性質（及有關的合約關係）和我就此須承擔的風險程度。期貨及期權買賣對很多投資者都並不適合，我應就本身的投資經驗、投資目標、財政資源及其他相關條件，小心衡量自己是否適合參與該等買賣。

本人承認，如本人在電子交易系統上進行交易，將面對諸如硬件和軟件失靈等與系統有關的風險，而且系統失靈可能會導致交易不能按本人指示之方式執行甚至完全不能執行。此外，由於不可預知之電訊交通阻塞以及其他原因，電子傳送可能並非可靠之通訊媒介。通過電子媒介進行交易時，本人之交易指示和其他資料之發出和收取可能會發生延誤，本人之交易指示可能會被延遲執行或者不能按本人發出指示時之通行價格執行，信息傳送可能會受干擾或中斷，以及通訊上有發生誤解或謬誤的風險。

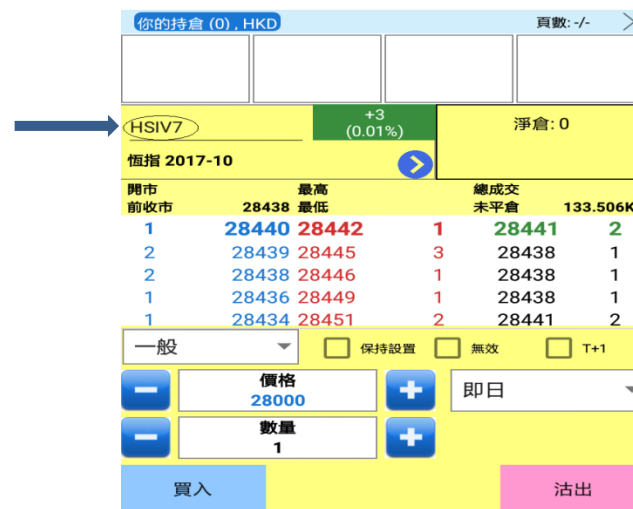
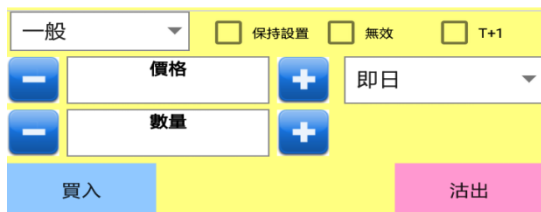
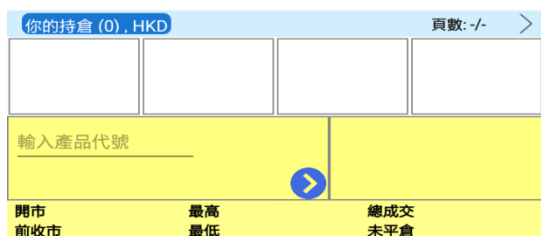

本人並且承認，本人之接達代碼或進入識別碼有被人盜用之風險。如有人盜用本人之交易口令或進入識別碼，本人須即時通知貴公司。本人亦同意，與本人之交易口令或進入識別碼被人盜用有關的一切風險概應由本人承擔。如因本人的交易口令或進入識別碼被人盜用，導致貴公司蒙受各種損失、損害、付出各種費用、開支、賠償，本人須在貴公司要求時立即賠償貴公司之損失。

本人已細閱此頁上之風險披露說明，並承認明白其內容。本人同意承擔風險披露說明內所指的各種風險。

同意

拒絕

2，請閱讀有關內容並按同意



4, 客戶可從此處直接輸入產品代號並進行交易

3, 成功登入後將顯示上述畫面



從此
鍵設
定條
件盤

你的持倉 (0), HKD 頁數: -/ -

HSIV7 +3 (0.01%) 淨倉: 0

恒指 2017-10

開市	最高	最低	總成交	前收市	未平倉
28438	28442	28438	133.506K	28438	
1 28440	28442	1 28441	2		
2 28439	28445	3 28438	1		
2 28438	28446	1 28438	1		
1 28436	28449	1 28438	1		
1 28434	28451	2 28441	2		

一般 保持設置 無效 T+1

價格 28000 即日

數量 1

買入 沽出

從此
鍵選
擇競
價盤

你的持倉 (0), HKD 頁數: -/ -

HSIV7 +7.0 (0.54%) 淨倉: 0

恒指 2017-10

開市	最高	最低	總成交	前收市	未平倉
28458	28608	28458	217.548K	28458	
6 最高 1299.8	1299.8	9 最低 1291.8	217.548K		
8 1295.9	18 1295.9	1 28604	28608	1	
7 1296.0	86 1295.8	2 28603	28612	1	
11 1296.1	42 1295.9	4 28602	28613	8	
6 1296.2	51 1295.9	1 28601	28614	6	
2 1296.3	41 1295.9	11 28600	28615	7	

一般 保持設置 無效 T+1

止損價 止損追價 指示價 即日

數量 買入 沽出 市場止損

買入 沽出

即日
成交及取消
成交及取消
到期日
指定日期
競價

6,各項條件盤一覽

5, 手機應用程式亦設不同盤類供客戶選擇, 使用方法與電腦版本相同。(競價盤置於右方, 而其它盤類選擇則置於左方)

#94, GCZ7, 買入 1@1250.0, 即日

所有指示: (1/1) 戶口: []

#94, GCZ7, 買入 1@1250.0, 即日
工作中

產品代號: 買入 GCZ7
數量 & 價格: 1@1250.0
條件:
狀況: 工作中
已成交: 0
有效期: 即日

GCZ7 +7.4 (0.57%) 淨倉: 0

紐約期金 2017-12

開市	1296.0	最高	1305.1	總成交	265.197K
前收市	1296.5	最低	1292.9	未平倉	399.883K
20	1303.9	1304.0	31	1304.0	1
43	1303.8	1304.1	51	1304.0	2
38	1303.7	1304.2	54	1304.0	1
64	1303.6	1304.3	61	1304.0	1
107	1303.5	1304.4	95	1304.0	1

編輯... 無效 刪除

一般 [] 保持設置 [] 無效 [] T+1 []

價格 [] 即日 []

數量 []

買入 沽出

7, 在下單後，如有關指示尚未成交，則會於上方顯示為掛盤。客戶可透過點擊掛盤編輯或刪除有關指示

所有指示: (0/0) 戶口: []

你的持倉 (0), HKD 頁數: -/ -

HSIV7 +1.54 (0.54%) 淨倉: 0

恆指 2017-10

開市	最高	最低	續成交
前收市	28458	28600	28600
1	28604	28600	28600
2	28603	28600	28600
4	28602	28600	28600
1	28601	28600	28600
11	28600	28600	28600

續成交

搜尋產品

圖表

加入到觀察名單

產品詳情

市場行情

一般 []

價格 []

數量 []

買入

8, 藍色箭頭為快捷鍵，可迅速顯示有關產品之資訊，如圖表



9, 圖表左上角有設定鍵，可更改相關顯示格式

產品詳情 - HSI7		關閉										
商品資料 Product Information												
名稱 Name	恒生指數期貨 Hang Seng Index Futures											
系統商品代碼 SP Symbol	HSI											
交易貨幣 Currency	港元 HKD											
合約價值 Contract Size	HKD 50 x 指數 HKD 50 x Index											
最低價格波幅 Min. Price Fluctuation	1點 = 50港元 1point = HKD 50											
按金 Margin Requirement	[簡體中文] [繁體中文] [English]											
交易所資料 Exchange Information												
交易所 Exchange	香港交易所 (HKEX) Hong Kong Exchanges and Clearing Limited											
相關商品代碼 Underlying Code	HSI											
網站 Website	http://www.hkex.com.hk											
官方合約細則 Official Contract Specification	期貨 FUTURES [簡體中文] [繁體中文] [English] 期權 OPTIONS [簡體中文] [繁體中文] [English]											
月份 Month	1	2	3	4	5	6	7	8	9	10	11	12
期貨 Future	F	G	H	J	K	M	N	Q	U	V	X	Z
初購期權 Call	A	B	C	D	E	F	G	H	I	J	K	L

10, 產品詳情提供有關期貨合約之詳細資訊

下單 觀察名單 期權大師 戶口 持倉 指示 成交

戶口 T881961

市場行情

HSIV7 恆指 2017-10	28441	+3 (0.01%)
HHIV7 H股指數 2017-10	11510	-
CNV7 SGX中國A50指數 2017-10	12310.0	+15.0 (0.12%)
ESZ7 小標普 2017-12	2552.50	-0.50 (0.02%)
YMZ7 小道指 2017-12	22819	+3 (0.01%)
GCV7 紐約期金 2017-10	1291.9	+6.1 (0.47%)
CLX7 紐約原油 2017-11	50.41	-0.89 (1.73%)
FDAXZ7 德國DAX指數 2017-12	-	-
FFIZ7 英國富時100指數 2017-12	-	-

免責聲明

行情 自選 資訊

11, 點按觀察名單則會顯示基本市場行情，客戶可點擊有關產品，程式將自動轉移至下單版面

下單 觀察名單 期權大師 戶口 持倉 指示 成交

戶口 T881961

重要通告 / Important Notice

Due to the fluctuation in the financial market, we would remind you that you must read the "Terms and Conditions for Trading Account", and fully understand the "Risk Disclosure Statement" before you trade or invest. You should seek independent professional advice before you trade or invest. You should seek independent professional advice before you trade or invest. You should seek independent professional advice before you trade or invest.

Risk Disclosure Statement
風險披露聲明

Risk Disclosure:
風險披露:

The following risk disclosure statements cannot disclose all the risks involved. You should research and study before you trade or invest. You should carefully consider whether in light of your own financial position and investment objectives. You are advised to seek independent professional advice before you trade or invest. You should seek independent professional advice before you trade or invest. You should seek independent professional advice before you trade or invest.

以下風險披露聲明不能披露所有涉及的風險。在進行交易或投資前，客戶應負責本身的狀況及投資目標並應考慮是否適合進行交易或投資。本公司建議客戶於進行交易或投資前，客戶不確定或不明任何有關以下風險披露聲明或在進行交易或投資中所涉及的性質及風險。

Risk of Futures & Options Trading:
期貨及期權交易的風險:

You may be requested to maintain a higher level of margin, as the margin requirements are adjusted according to the market conditions from time to time. 因按金水平隨市況而調整，客戶隨時有可能被要求存入更多的按金。

If you cannot maintain the required margin in your Stock Futures/Options Account, any of your position(s) being closed or executed by the company without your consent in the event of a margin call, as the margin requirements are adjusted according to the market conditions from time to time. 若客戶之賬戶未能維持由公司訂定的所需按金金額，客戶可能因此而蒙受虧蝕。

有關各環球期貨到期日 (11月~12月)

代號	合約名稱	本公司最後平倉日 (停止新倉)
6AX7	澳元 11 月	10/11/2017
6BX7	英鎊 11 月	10/11/2017
6EX7	歐羅 11 月	10/11/2017
6IX7	日圓 11 月	10/11/2017

行情 自選 資訊

12, 如在右下方按資訊鍵，則會顯示本公司之告示版。客戶可透過閱讀有關通知悉環球期貨合約最後平倉日等重要資訊

HKIF (香港期..) 請選擇

- CUS (美元/人民幣)
- HHI (H股指數)
- HSI (恆指)
- MCH (小型H股指數)
- MHI (小恆指)

HKIF (香港期..)	HSI (恆指)	請選擇
HSIV7	+3 (0.01%)	2017-10
恆指 2017-10		2017-11
開市	最高	2017-12
前收市	28438 最低	2018-01
1	28440 28442	1
淨 Delta: 0.00	C: 0.00 P: 0.00	2018-03
< 認購期權	(合約值: 50)	2018-06
買入	沽出	買中
沽出	行使價	買
1093	1102	27400
(8)	(8)	5
500	1000	27600
(1)	(1)	7
744	753	27800
(8)	(8)	11
583	597	28000
(10)	(10)	1
443	447	28200
(8)	(1)	21
322	325	28400
(8)	(1)	21
225	227	28600
(1)	(2)	385
150	153	28800
(8)	(8)	508
96	99	29000
(8)	(8)	654
59	60	29200
(7)	(3)	818
35	36	29400
(8)	(1)	-
20	21	29600
(7)	(2)	-

13, 點按期權大師, 則可進行各指數期權交易。左上方一格須預設為 HKIF, 並選取相關合約種類及月份。

HKIF (香港期..) HSI (恆指) 2017-10

HSIV7 +3 (0.01%) 淨倉: 0

恆指 2017-10

開市 最高 總成交
前收市 28438 最低 未平倉 133.506K

1 28440 28442 1 28441 2

淨 Delta: 0.00 C: 0.00 P: 0.00 S: 0.00

認購期權		(合約值: 50)	認沽期權	
買入	沽出	買中	買入	沽出
-	2	31400	-	-
-	(334)	-	-	-
-	2	31600	-	-
-	(250)	-	-	-
-	2	31800	-	-
-	(299)	-	-	-
-	1	32000	-	-
-	(250)	-	-	-

恆指 2017-10 31600 Put

要求報價

加入到觀察名單

下單

14, 點擊有關合約, 則可要求莊家報價, 並進行下單交易

戶口資料		現金資料
戶口名稱	<input type="text"/>	
購買力	76,269.64 HKD	
資產淨值	76,269.64 HKD	
追收金額	0.00 HKD	
商品盈虧	0.00 HKD	
基本保證金	0.00 HKD	
維持保證金	0.00 HKD	
保證金水平	0.00%	
最高保證金	無限制	
時段	-	
現金結餘	76,269.64 HKD	
信貸限額	0.00 HKD	
控制級數	正常	
保證金類別	INTERNET	
經紀	D008	

選單	
	喜好設定
	連線狀況
	快速報價
	市場資訊
	戶口資料
	買賣指示
	成交結算 (雙擊)
	持倉列表
	搜尋產品
	觀察名單
	期權大師
	更改密碼

15, 點按戶口，則會顯示客戶戶口的詳細情況。為方便起見，環球產品持倉資料一律按 SP 提供之參考兌換率轉換成港元顯示。如客戶須瞭解戶口外幣結餘/結欠，則可點選現金資料鍵查閱

16, 點選左上角鍵，則會顯示出選單，供客戶選擇其他設定

購買力為目前可動用作開倉的資金

資產淨值=現金結餘+商品盈虧

商品盈虧=即日已平倉合約盈虧+未平倉合約之浮動盈虧