



iPhone MT4 手機版

教學手冊

耀才  金業

BRIGHT SMART BULLION

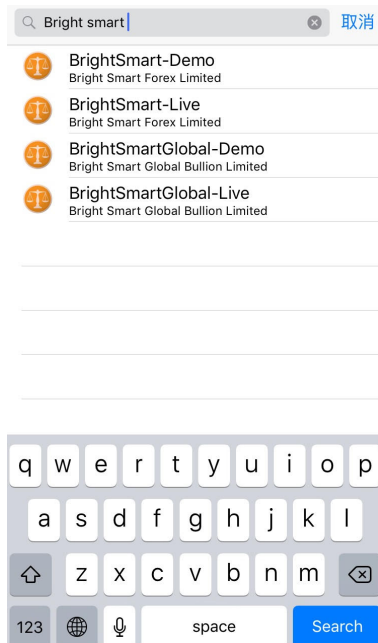
香港交易所上市公司(1428)成員

貴金屬專線: 3890 0668

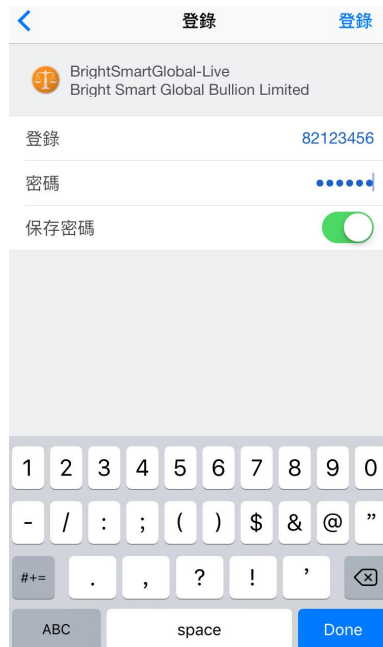
MT4 手機版教學手冊



在搜尋箱中輸入“brightsmart”，然後
在下面選擇“BrightSmartGlobal-Live”



2. 輸入您耀才的 MT4 交易帳號和密碼
後點擊右上角的“登陸”即可。



耀才  證券

BRIGHT SMART SECURITIES

香港交易所上市公司(1428)

MT4 手機版教學手冊



3. 登入後將顯示以下版面:



按下相關產品之後，會有以下版面出現



耀才證券

BRIGHT SMART SECURITIES

香港交易所上市公司(1428)

MT4 手機版教學手冊



選擇交易品種，類型 及交易量，按透過市場 Sell / Buy 以完成操作。



你可以在“交易”版面中查看持倉情況及委託交易。



耀才證券

BRIGHT SMART SECURITIES

香港交易所上市公司(1428)

MT4手機版教學手冊



點一下交易單會顯示詳細資料，
再長按一下就會出現交易選項。

委託單可以修改或刪除，而持倉單則可以平倉
或修改委託平倉價位。

在“歷史”中，可以查看下單或交易成交的紀錄，按時鐘圖表可以選擇要查看的日期範圍



耀才證券

BRIGHT SMART SECURITIES

香港交易所上市公司(1428)

MT4手機版教學手冊



4. 設立及清除限價盤

於“行情”版面 可選擇產品， 點擊產品就出現交易版面

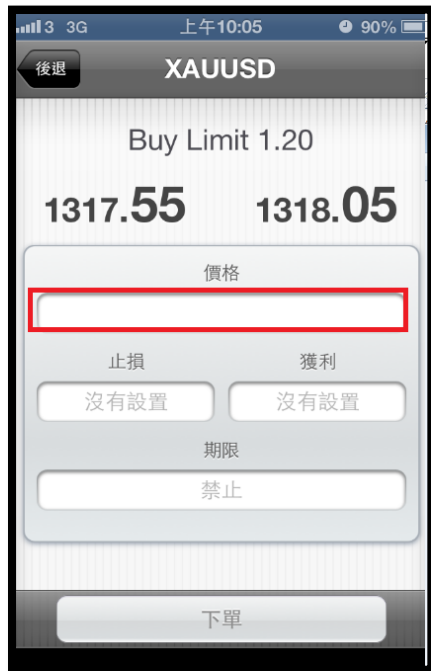


按“交易” 就會出現 下單畫面，可選擇你所需要的交易量和限價單類別再按右上角“下一個”

MT4手機版教學手冊



接著輸入 正確的開倉價格，下單鍵會由“灰色”轉為 有顏色



按下“下單”鍵，會出現確定版面，並按“完成”完成 過程



MT4手機版教學手冊



可於“交易”版面，訂單位置 查閱限價單資料

長按“交易單”會出現 訂單選項，可在此對訂單進行刪除或修改



注意: 交易系統語言, 要視乎客戶手機語言設定而定

Bright Smart Global Bullion @ 2017

耀才證券

BRIGHT SMART SECURITIES

香港交易所上市公司(1428)



貴金屬專線：3890 0668

www.bsgroup.com.hk