

香港交易及結算所有限公司及香港聯合交易所有限公司對本公告之內容概不負責，對其準確性或完整性亦不發表任何聲明，並明確表示，概不對因本公告全部或任何部份內容而產生或因倚賴該等內容而引致之任何損失承擔任何責任。

耀才證券

BRIGHT SMART SECURITIES

BRIGHT SMART SECURITIES & COMMODITIES GROUP LIMITED

耀才證券金融集團有限公司

(於開曼群島註冊成立之有限公司)

(「本公司」，股份代號：1428)

截至二零一二年九月三十日止六個月之 中期業績公告

本公司董事會(「董事會」)欣然公佈本公司及其附屬公司(統稱「本集團」)截至二零一二年九月三十日止六個月之未經審核綜合業績，連同截至二零一一年九月三十日止六個月之比較數字如下：

綜合全面收益表

截至二零一二年九月三十日止六個月—未經審核(以港元列示)

	附註	截至九月三十日止六個月 二零一二年 元	二零一一年 元
營業額	2	110,372,797	122,687,201
其他收益	4	27,723,041	17,679,882
其他收益淨額	5	104,505	364,835
員工成本		(39,736,250)	(40,765,104)
折舊		(6,167,952)	(5,199,052)
其他經營開支		(49,828,469)	(46,758,342)
經營溢利		42,467,672	48,009,420
財務成本	6(a)	(6,824,388)	(8,694,819)
除稅前溢利	6	35,643,284	39,314,601
所得稅	7	(4,293,994)	(6,347,058)
權益股東應佔期內溢利及全面收益總額		<u>31,349,290</u>	<u>32,967,543</u>
每股盈利	8		
基本(仙)		<u>3.98</u>	<u>4.85</u>
攤薄(仙)		<u>3.98</u>	<u>4.85</u>

綜合財務狀況表

於二零一二年九月三十日一未經審核(以港元列示)

	附註	二零一二年 九月三十日 於 元	二零一二年 三月三十一日 於 元
非流動資產			
固定資產		30,464,590	26,197,007
其他非流動資產		10,459,668	8,490,032
非流動資產總值		40,924,258	34,687,039
流動資產			
應收賬款	10	1,521,842,508	1,145,959,330
其他應收款項、按金及預付款項		13,739,907	12,479,669
現金及現金等價物		245,768,199	397,052,989
流動資產總值		1,781,350,614	1,555,491,988
流動負債			
應付賬款	11	430,971,735	469,737,171
應計開支及其他應付款項		16,079,654	17,687,699
銀行貸款		575,000,000	425,000,000
即期稅項		8,057,135	3,763,141
應付一家關連公司款項		100,000,000	180,000,000
流動負債總額		1,130,108,524	1,096,188,011
流動資產淨值		651,242,090	459,303,977
資產總額減流動負債		692,166,348	493,991,016
非流動負債			
遞延稅項負債		192,551	192,551
資產淨值		691,973,797	493,798,465
權益			
股本		307,269,900	204,846,600
股份溢價		246,310,124	181,907,382
合併儲備		(19,999,991)	(19,999,991)
購股權儲備		3,154,777	3,427,420
保留溢利		155,238,987	123,617,054
權益總值		691,973,797	493,798,465

附註：

(除另有指明外，以港元列示)

1 (a) 合規聲明

本截至二零一二年九月三十日止六個月期間之中期財務報告乃根據香港會計師公會(「香港會計師公會」)頒佈之香港會計準則第34號「中期財務報告」編製。本中期財務報告亦遵守香港聯合交易所有限公司證券上市規則之適用披露條文。本集團編製本中期財務報告時所採納及貫徹應用之重大會計政策概要載於下文。

編製符合香港會計準則第34號「中期財務報告」之中期財務報告需要管理層作出會對政策應用和按年內迄今為止所申報之資產及負債、收入及支出金額構成影響之判斷、估計和假設。實際結果或會有別於該等估計。

中期財務報告包括簡明綜合財務報表及經挑選之說明附註。簡明綜合中期財務報表及其附註並不包括根據香港財務報告準則(「香港財務報告準則」)編製整套財務報表所需之全部資料。

中期財務報告未經審核，惟已由畢馬威會計師事務所根據香港會計師公會頒佈之香港審閱委聘準則第2410號「由實體獨立核數師審閱中期財務資料」進行審閱。

(b) 編製財務報表基準

中期財務報表以港元(「港元」)呈列，並按照歷史成本基準編製。

香港會計師公會已頒佈香港財務報告準則之若干修訂，該等修訂於本集團及本公司當前會計期間首次生效。其中以下變動與本集團之財務報表有關：

- 香港財務報告準則第7號之修訂，*金融工具：披露—金融資產之轉讓*
- 香港會計準則第12號之修訂，*所得稅—遞延稅項：相關資產之回收*

本集團並無應用任何於本會計期間尚未生效之新訂準則或詮釋。該等情況並無對本集團之財務報表造成任何重大影響。

2 營業額

本集團之主要業務為證券經紀、孖展融資以及商品及期貨經紀。

營業額指來自證券、商品及期貨經紀之經紀佣金、孖展融資及首次公開發售(「首次公開發售」)融資所得利息收入如下：

	截至九月三十日止六個月	
	二零一二年 元	二零一一年 元
經紀佣金	88,793,632	93,423,241
孖展融資利息收入	21,539,498	28,564,168
首次公開發售融資利息收入	39,667	699,792
	<u>110,372,797</u>	<u>122,687,201</u>

3 分部報告

本集團按業務類別劃分之分部管理其業務。本集團按與就資源分配及表現評估向本集團最高行政管理人員內部呈報資料一致方式呈列以下兩個可報告分部。概無合併經營分部以組成下列可報告分部。

- 證券經紀—提供於香港及海外市場買賣之證券經紀服務，以及向經紀客戶提供孖展融資服務。
- 商品及期貨經紀—提供於香港及特定海外市場買賣之商品及期貨合約之經紀服務。

(a) 分部業績、資產及負債

為評估分部表現及各分部間之資源分配，本集團最高行政管理人員按以下基準監察各可報告分部應佔業績、資產及負債：

分部資產包括所有有形資產及流動資產，惟其他公司資產除外。分部負債包括個別分部活動應佔之交易應付賬款及應計開支。

就報告分部溢利採用之計量標準為除財務成本及稅項前之盈利(「EBIT」)。於得出EBIT時，本集團盈利就並無指定歸屬個別分部之項目(如公司行政成本)作出進一步調整。

(b) 分部資料

	截至二零一二年九月三十日止六個月		
	證券經紀 元	商品及 期貨經紀 元	總計 元
來自客戶之收益：			
— 經紀佣金	50,715,568	38,078,064	88,793,632
— 孖展融資利息收入	21,539,498	—	21,539,498
— 首次公開發售融資利息收入	39,667	—	39,667
	<u>72,294,733</u>	<u>38,078,064</u>	<u>110,372,797</u>
綜合營業額	72,294,733	38,078,064	110,372,797
手續費及結算費用	13,586,230	5,850	13,592,080
	<u>85,880,963</u>	<u>38,083,914</u>	<u>123,964,877</u>
可報告分部收益	<u>85,880,963</u>	<u>38,083,914</u>	<u>123,964,877</u>
	<u>30,919,641</u>	<u>11,883,690</u>	<u>42,803,331</u>
可報告分部溢利(EBIT)	<u>30,919,641</u>	<u>11,883,690</u>	<u>42,803,331</u>
期內折舊	(6,144,984)	(3,518)	(6,148,502)
其他利息收入	11,754,328	2,033,314	13,787,642
財務成本	(6,818,405)	(5,983)	(6,824,388)
期內添置之非流動分部資產	9,852,035	—	9,852,035
	<u>1,634,356,572</u>	<u>215,969,431</u>	<u>1,850,326,003</u>
可報告分部資產	<u>1,634,356,572</u>	<u>215,969,431</u>	<u>1,850,326,003</u>
可報告分部負債	<u>(1,074,967,230)</u>	<u>(110,240,131)</u>	<u>(1,185,207,361)</u>

	截至二零一一年九月三十日止六個月		
	證券經紀 元	商品及 期貨經紀 元	總計 元
來自客戶之收益：			
— 經紀佣金	61,813,389	31,609,852	93,423,241
— 孖展融資利息收入	28,564,168	—	28,564,168
— 首次公開發售融資利息收入	699,792	—	699,792
	<u>91,077,349</u>	<u>31,609,852</u>	<u>122,687,201</u>
綜合營業額	91,077,349	31,609,852	122,687,201
手續費及結算費用	11,784,447	9,499	11,793,946
	<u>102,861,796</u>	<u>31,619,351</u>	<u>134,481,147</u>
可報告分部溢利(EBIT)	<u>25,669,962</u>	<u>23,872,508</u>	<u>49,542,470</u>
期內折舊	(4,995,446)	(7,904)	(5,003,350)
其他利息收入	5,506,370	180,485	5,686,855
財務成本	(8,694,819)	—	(8,694,819)
期內添置之非流動分部資產	9,392,980	—	9,392,980

	於二零一一年九月三十日		
	證券經紀 元	商品及 期貨經紀 元	總計 元
可報告分部資產	1,217,396,743	197,387,982	1,414,784,725
可報告分部負債	<u>(839,475,994)</u>	<u>(109,791,823)</u>	<u>(949,267,817)</u>

(c) 可報告分部溢利、資產及負債之對賬

	截至九月三十日止六個月	
	二零一二年 元	二零一一年 元
溢利		
可報告分部溢利(EBIT)	42,803,331	49,542,470
財務成本	(6,824,388)	(8,694,819)
未分配公司開支	(335,659)	(1,533,050)
綜合除稅前溢利	<u>35,643,284</u>	<u>39,314,601</u>

	於 二零一二年 九月三十日 元	於 二零一二年 三月三十一日 元
資產		
可報告分部資產	1,850,326,003	1,587,217,871
抵銷分部間應收款項	(37,036,536)	(6,137,151)
未分配公司資產	8,985,405	9,098,307
綜合資產總值	<u>1,822,274,872</u>	<u>1,590,179,027</u>

	於 二零一二年 九月三十日 元	於 二零一二年 三月三十一日 元
負債		
可報告分部負債	(1,185,207,361)	(1,094,238,172)
抵銷分部間應付款項	63,207,312	1,881,968
即期稅項	(8,057,135)	(3,763,141)
遞延稅項負債	(192,551)	(192,551)
未分配公司負債	(51,340)	(68,666)
綜合負債總額	<u>(1,130,301,075)</u>	<u>(1,096,380,562)</u>

4 其他收益

	截至九月三十日止六個月 二零一二年 元	二零一一年 元
利息收入來自		
— 認可機構	9,991,590	1,669,342
— 其他	3,815,453	4,018,117
手續費及結算費用	13,807,043	5,687,459
雜項收入	13,592,080	11,793,946
	323,918	198,477
	<u>27,723,041</u>	<u>17,679,882</u>

5 其他收益淨額

	截至九月三十日止六個月	
	二零一二年	二零一一年
	元	元
證券、商品及期貨交易之錯誤交易	(251,149)	(435,270)
外匯收益淨額	<u>355,654</u>	<u>800,105</u>
	<u>104,505</u>	<u>364,835</u>

6 除稅前溢利

除稅前溢利已扣除下列各項：

	截至九月三十日止六個月	
	二零一二年	二零一一年
	元	元
(a) 財務成本		
以下各項利息開支		
— 首次公開發售融資之銀行貸款	—	(307,697)
— 其他銀行貸款及透支	(4,072,230)	(6,104,235)
— 來自關連公司貸款	<u>(2,752,158)</u>	<u>(2,282,887)</u>
	<u>(6,824,388)</u>	<u>(8,694,819)</u>
(b) 其他經營開支		
核數師酬金	(649,998)	(663,000)
廣告及宣傳開支	(3,478,286)	(3,282,375)
手續費及結算費用	(10,072,359)	(9,466,086)
海外經紀佣金開支	(2,553,363)	(2,221,039)
資訊及通訊開支	(10,271,153)	(10,352,642)
法律及專業費用	(1,674,099)	(1,430,860)
物業經營租約費用	(14,363,526)	(12,924,058)
差餉及樓宇管理費	<u>(1,738,651)</u>	<u>(1,551,617)</u>

7 所得稅

	截至九月三十日止六個月	
	二零一二年	二零一一年
	元	元
即期稅項—香港利得稅		
期內撥備	(4,293,994)	(7,331,475)
遞延稅項		
暫時差額之來源及撥回	—	984,417
實際稅項開支	<u>(4,293,994)</u>	<u>(6,347,058)</u>

香港利得稅乃按本期間估計應課稅溢利以16.5%之稅率(二零一一年：16.5%)作出撥備。

8 每股盈利

每股基本盈利乃按本公司普通股權益股東應佔溢利31,349,290元(截至二零一一年九月三十日止六個月：32,967,543元)及截至二零一二年九月三十日止期間內已發行股份加權平均數787,297,497股(截至二零一一年九月三十日止六個月：679,682,000股)計算。

由於在截至二零一二年及二零一一年九月三十日止六個月內概無潛在攤薄普通股，故每股基本盈利與每股攤薄盈利相等。

9 股息

董事會不建議就截至二零一二年九月三十日止六個月派發中期股息(截至二零一一年九月三十日止六個月：無)。

10 應收賬款

	於 二零一二年 九月三十日 元	於 二零一二年 三月三十一日 元
應收賬款來自		
— 現金客戶	85,356,346	110,688,229
— 孖展客戶	1,064,461,314	893,571,157
— 結算所	353,448,941	127,318,844
— 經紀及交易商	19,540,291	15,345,484
減：呆賬撥備	<u>(964,384)</u>	<u>(964,384)</u>
	<u>1,521,842,508</u>	<u>1,145,959,330</u>

應收現金客戶款項於報告期末之賬齡分析如下：

	於 二零一二年 九月三十日 元	於 二零一二年 三月三十一日 元
即期	<u>52,584,586</u>	<u>38,637,877</u>
逾期少於1個月	9,442,202	59,540,934
逾期1至3個月	8,971,717	6,738,631
逾期多於3個月	<u>14,357,841</u>	<u>5,770,787</u>
已逾期金額	<u>32,771,760</u>	<u>72,050,352</u>
	<u>85,356,346</u>	<u>110,688,229</u>

應收現金客戶賬款涉及多名客戶，而該等客戶近期並無欠款記錄。根據過往經驗，管理層相信，毋須就該等結餘作出減值撥備，原因為信貸質素並無重大變動及有關結餘被視為可全數收回。

應收孖展客戶之孖展貸款為即期及須按要求償還。孖展客戶須向本集團抵押證券抵押品，以就證券交易獲取信貸融資。授予彼等之信貸融資金額按本集團接納之經貼現證券價值釐定。於二零一二年九月三十日及二零一二年三月三十一日，就向孖展客戶授出貸款已抵押證券作為抵押品之市值總額分別約為3,881,801,951元及2,941,959,839元。

應收結算所、經紀及交易商之賬款為即期類別，來自(1)買賣證券業務之待結算買賣交易，一般於交易日後數日內到期，及(2)買賣期貨合約業務之孖展保證金。

11 應付賬款

	於 二零一二年 九月三十日 元	於 二零一二年 三月三十一日 元
應付賬款		
— 現金客戶	175,788,281	66,866,180
— 孖展客戶	238,040,562	161,168,878
— 結算所	62,450	241,702,113
— 經紀	<u>17,080,442</u>	<u>—</u>
	<u>430,971,735</u>	<u>469,737,171</u>

所有應付賬款於一個月內到期或按要求償還。

管理層討論與分析

市場回顧

回顧截至二零一二年九月三十日止六個月(「本期間」)，香港股票市場維持著反覆上落之格局。受累於希臘可能脫離歐元區的傳聞，加上部份歐元區大國面臨融資困難，恒生指數於六月上旬一度跌至年內低位18,056點。可幸地，歐盟各國其後積極落實緊縮及救助協議，稍稍緩解市場對歐洲債務問題的憂慮；同時，環球多國央行期內採取寬鬆貨幣政策以刺激經濟增長，如美國聯儲局正式啟動第三輪量化寬鬆、歐洲央行推出直接貨幣交易計劃等等，均令市場氣氛轉趨樂觀。

至於內地市場方面，經濟增速顯著放緩至8%以下，卻未見中央加快放鬆銀根的步伐，則成為A股積弱的主因，這同時限制了港股的回升幅度。綜合而言，恒生指數由二零一二年四月二日開市的20,662點，至二零一二年九月二十八日收報20,840點，期內輕微上升0.86%。

展望未來半年，美國總統大選後如何處理「財政懸崖」之問題，以及內地政府於「十八大」換屆後會否額外推出穩定經濟增長之措施，料將接棒歐債危機成為港股市場的關注焦點。此外，隨著全球多國依然維持寬鬆貨幣政策，本集團相信各國經濟之復甦動力將逐漸回升，本地上市公司的盈利表現亦可望穩步改善，有助資金重新配置於風險資產上，因此對港股市場之看法仍屬審慎樂觀。

經營業績

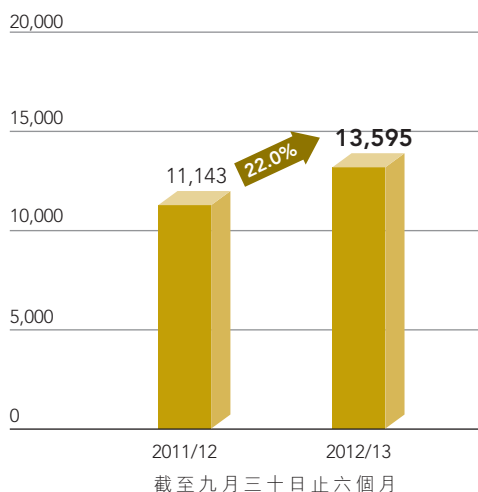
本期間，本集團營業額錄得110.4百萬港元(二零一一年：122.7百萬港元)，較去年同期下降10.0%；溢利為31.3百萬港元(二零一一年：33.0百萬港元)，與去年同期相若，稍微下降4.9%；每股基本盈利為3.98港仙(二零一一年：4.85港仙)。董事會不建議就本期間派發中期股息。

營業額及溢利下跌，主要是因為本期間市況交投淡薄，證券經紀佣金收入減少所致。然而，在整體大市表現欠佳的情況下(港交所於本期間錄得之成交金額同比下跌31.3%)，憑藉策略性的分行擴展計劃及一系列強勢市場推廣策略，本集團在同業之間的抗跌力相對強勁，客戶總數仍然錄得理想增長。

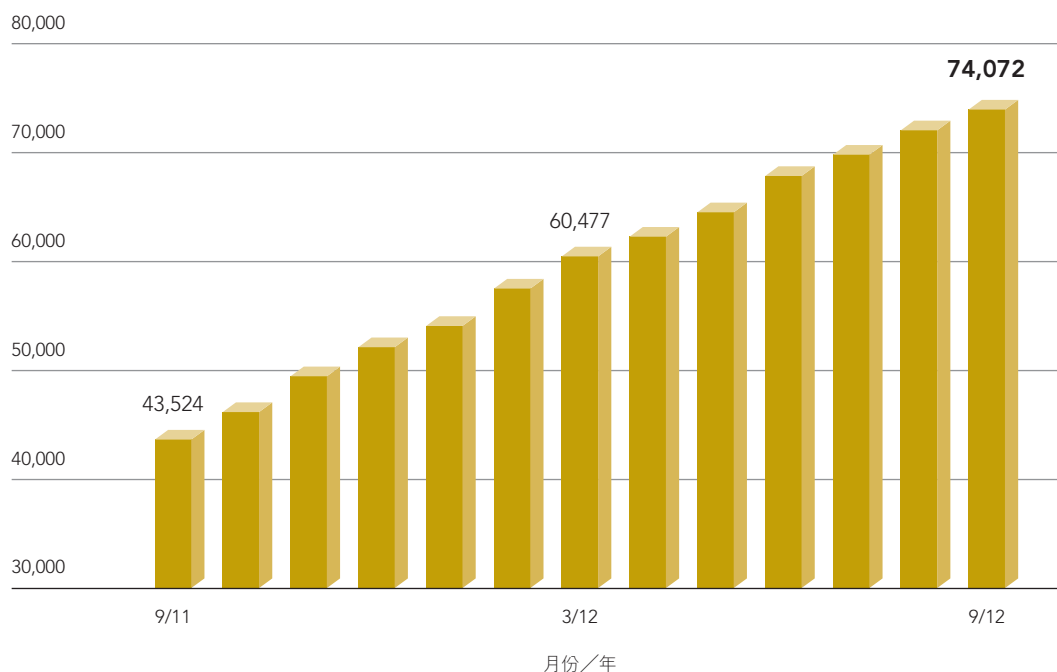
營業額

本期間，本集團繼續逆市擴充，灣仔、美孚、紅磡及九龍城分行先後投入營運，截至二零一二年九月底，分行總數增加至十七間(中環總行不計算在內)，共有十三間特選分行實施七天營業。新開立戶口達13,595個(已扣減結束賬戶之客戶)，較去年同期增加22.0%(二零一一年：11,143個)。來自分行及總行之新開立戶口分別為12,551及1,044個，比例為92.3%：7.7%。於二零一二年九月三十日，本集團的客戶總數由二零一二年三月三十一日的60,477個，大幅增長22.5%至74,072個，進一步衝破7萬大關。

新開立戶口

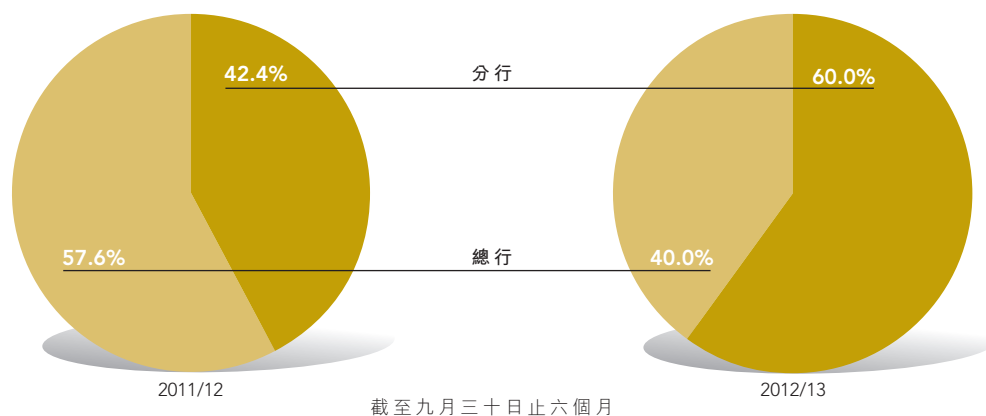


客戶總數



本期間，分行錄得營業額66.3百萬港元(二零一一年：52.0百萬港元)，較去年同期增長27.5%。分行佔總營業額比例為60.0%(二零一一年：42.4%)，較去年同期上升41.5%。

來自總行及分行營業額分佈



本集團各業務分部之收益概要載列如下：

	截至九月三十日止六個月		截至九月三十日止六個月		增加/ (減少) %
	二零一二年 千港元	佔總營業額 之比例 %	二零一一年 千港元	佔總營業額 之比例 %	
來自以下各項之佣金收入					
— 證券經紀	48,900	44.3%	57,681	46.9%	(15.2%)
— 香港期貨及期權經紀	28,279	25.6%	23,780	19.4%	18.9%
— 環球期貨經紀	9,799	8.9%	7,830	6.4%	25.1%
— 首次公開發售經紀	349	0.3%	2,710	2.2%	(87.1%)
— 股票期權經紀	1,467	1.3%	1,422	1.2%	3.2%
孖展融資利息收入	21,539	19.5%	28,564	23.3%	(24.6%)
首次公開發售利息收入	40	0.1%	700	0.6%	(94.3%)
	110,373	100%	122,687	100%	(10.0%)

I. 證券經紀

儘管港交所於本期間之成交金額同比下跌31.3%，錄得60,287億港元(二零一一年：87,686億港元)，但本集團在同業之間的抗跌力相對強勁，證券經紀佣金收入只較去年同期減少15.2%，錄得48.9百萬港元(二零一一年：57.7百萬港元)，佔總營業額44.3%(二零一一年：46.9%)。

II. 香港期貨及期權經紀

本期間，本集團錄得香港期貨及期權經紀佣金收入28.3百萬港元(二零一一年：23.8百萬港元)，較去年同期增長18.9%，佔總營業額25.6%(二零一一年：19.4%)。

III. 環球期貨經紀

本期間，環球期貨經紀佣金收入較去年同期增長25.1%至9.8百萬港元(二零一一年：7.8百萬港元)，佔總營業額8.9%(二零一一年：6.4%)。

IV. 股票期權經紀

本集團於本期間錄得股票期權買賣服務收入為1.5百萬港元(二零一一年：1.4百萬港元)，佔總營業額1.3%(二零一一年：1.2%)。股票期權為高槓桿的投資產品，本集團嚴謹監察股票期權戶口的按金水平，並根據市況作出調整，以妥善控制風險。

V. 孖展融資

本期間，本集團之孖展融資利息收入為21.5百萬港元(二零一一年：28.6百萬港元)，較去年同期減少24.6%，佔總收入19.5%(二零一一年：23.3%)。

VI. 首次公開發售經紀及首次公開發售融資

受市況波動影響，新股市場氣氛淡靜，根據港交所資料顯示，首次公開發售項目集資額較去年同期大幅減少80.3%，投資者認購氣氛低迷。本期間，本集團來自首次公開發售經紀業務之佣金收入錄得0.3百萬港元(二零一一年：2.7百萬港元)，同比下降87.1%；首次公開發售融資利息收入下降94.3%至40千港元(二零一一年：700千港元)。

經營開支

本期間，本集團之經營開支較去年同期輕微上升1.1%，為102.6百萬港元(二零一一年：101.4百萬港元)。本集團將繼續實施強效的成本控制措施，以提升整體盈利能力。經營開支明細如下：

	截至九月三十日止六個月		
	二零一二年 千港元	二零一一年 千港元	增加／(減少) %
員工成本	39,736	40,765	(2.5%)
折舊	6,168	5,199	18.6%
財務成本	6,824	8,695	(21.5%)
廣告及宣傳開支	3,478	3,282	6.0%
手續費及結算費用	10,072	9,466	6.4%
向海外經紀支付之佣金	2,553	2,221	14.9%
資訊及通訊開支	10,271	10,353	(0.8%)
租金、差餉及樓宇管理費	16,102	14,476	11.2%
法律及專業費用	1,674	1,431	17.0%
雜項開支	5,679	5,529	2.7%
	<u>102,557</u>	<u>101,417</u>	<u>1.1%</u>

未來計劃

隨著人民幣國際化進程加快，人民幣國債及人民幣計價產品先後在港上市，港交所於本期間更推出全港首隻人民幣可交割貨幣期貨，港股市場的競爭力正在逐步提升。儘管環球經濟前景存在不穩定因素，本集團仍會積極配合港交所一系列發展策略，把握眼前機遇，繼續做大做強。

本集團將繼續貫徹「佣金平、服務好、速度快」的營運方針，透過積極的拓展策略，繼續物色具潛力地區開設分行，不斷吸納新客戶以進一步搶佔市場份額。其中位處九龍彌敦道、甘肅街及吳松街交界之九龍區總部，預計將於二零一三年年初投入服務。

為配合客戶需要，本集團一直致力拓展各類金融產品，除了於二零一二年四月增設美股孖展借貸服務以外，目前正計劃推出槓桿式外匯、現貨金等業務。憑藉獨有的報價系統(能顯示價格深度，客戶可查閱貴金屬產品的即時價格)，本集團將為客戶提供透明度高、真正公平、公正、公開的現貨金買賣服務。相信有關業務的推出，將會為本集團帶來可觀的新收入來源。

內地市場方面，本集團將會透過《耀才財經台》作為旗艦宣傳工具，加強推廣力度，旗下星級股評人郭思治先生(本集團執行董事兼市務總監)亦會定期到內地進行講座，促進本集團與內地投資者之間的交流，同時分享港股最新資訊。再者，本集團擁有強大穩健的網絡交易平台，能為內地投資者提供一站式金融服務，加上一貫徹的佣金優惠政策，相信能有效吸納更多國內客戶。

展望未來，本集團將會繼續以積極進取的業務推廣政策及拓展策略，實現業務持續增長，成為行業領軍。隨著業務發展愈趨廣泛，金融產品種類愈來愈多，本集團將致力提供一站式金融服務予客戶，藉此提升競爭能力，在鞏固客戶基礎的同時積極搶佔市場佔有率。在控制成本方面，將會透過強效的成本控制措施，致力提升整體盈利能力及營運效率，為股東爭取理想回報。

資本結構、流動資金及財務資源

於二零一二年九月三十日，本集團之流動資產淨值增加191.9百萬港元或41.8%至651.2百萬港元(二零一二年三月三十一日：459.3百萬港元)。於二零一二年九月三十日，本集團之流動比率(按流動資產除以流動負債計算)為1.58倍(二零一二年三月三十一日：1.42倍)。

本集團於二零一二年九月三十日之銀行存款、銀行結餘及現金為245.8百萬港元(二零一二年三月三十一日：397.1百萬港元)，較於二零一二年三月三十一日者減少38.1%。

於二零一二年九月三十日，本集團之總銀行借貸為575百萬港元(二零一二年三月三十一日：425百萬港元)，主要按固定息率計算。銀行借貸主要以其孖展客戶抵押予本集團之證券作抵押。於二零一二年九月三十日，未動用融資為1,568百萬港元(二零一二年三月三十一日：1,648百萬港元)。本集團之資產負債比率(按總銀行借貸除以總股東權益計算)為83.1%(二零一二年三月三十一日：86.1%)。

資本管理

本集團積極定期檢討及管理資本結構，並因應經濟環境之轉變對資本結構作出調整。就持牌附屬公司而言，本集團確保各附屬公司均保持資金靈活周轉，足以支持業務經營，以及在業務活動可能轉趨頻繁而引致對流動資金之需求上升時亦能應付裕如。於本期間，所有持牌附屬公司均遵守證券及期貨(財政資源)規則(「財政資源規則」)項下之流動資金規定。

風險管理

信貸風險

本集團之信貸風險主要來自應收客戶、經紀及結算所之賬款。管理層訂有信貸政策，並持續監控信貸風險。

就應收客戶賬款方面，所有客戶(包括現金及孖展客戶)均須接受個別信貸評估。於執行任何購買交易前，現金客戶須按本集團之信貸政策向指定戶口存款。應收現金客戶款項乃於相關市場慣例普遍採用之結算期內到期，一般為交易日後數天內。基於指定存款規定及所涉及結算期短，故應收現金客戶賬款產生之信貸風險甚微。本集團一般會向其客戶取得流動證券及／或現金存款作為向其客戶提供孖展融資之抵押品。應收孖展客戶之孖展貸款須應要求償還。就商品及期貨經紀業務而言，於開倉前須支付基本按金。管理層會每日監察市況以及各孖展賬戶及期貨賬戶之證券抵押品及保證金是否足夠，如有需要，會追繳保證金及強行斬倉。

由於本集團一般與已向監管機構註冊並於業內享有良好聲譽之經紀及結算所進行交易，故應收經紀及結算所賬款之信貸風險甚低。

由於本集團向眾多客戶提供信貸，故並無重大集中信貸風險。

本集團並無提供任何其他擔保，致令本集團面對信貸風險。

流動資金風險

本集團內個別經營實體負責各自之現金管理，包括籌措貸款應付預期現金需要，並確保符合財政資源規則。本集團之政策為定期監管流動資金需要，並遵守借貸契諾，確保維持足夠現金儲備及來自大型財務機構之充足承諾融資額度，以應付長短期流動資金需要。

利率風險

本集團按其資金成本另加漲價向孖展客戶收取利息。財務資產(如孖展貸款及銀行存款)及財務負債(如銀行貸款及來自一家關連公司之貸款)主要按固定息率計息。本集團之收入及經營現金流量並無面對重大利率風險。

外匯風險

本集團所承受外匯風險主要源自以美元(「美元」)及人民幣(「人民幣」)計值之金融工具。由於港元與美元掛鈎，本集團認為，港元與美元之匯率變動風險輕微。就以人民幣計值之金融工具而言，本集團在有需要的情況下按即期匯率購入或出售外幣以處理短期之不平衡情況，藉以確保風險淨額維持於可接受之水平。管理層每日監控所有外匯持倉。

僱員及薪酬政策

於二零一二年九月三十日，本集團共有245名僱員(二零一二年三月三十一日：236名僱員)。本集團之薪酬政策旨在提供具競爭力之薪酬福利，以吸引、挽留及激勵能幹之僱員。本集團相信該等薪酬福利屬合理及具競爭力，且符合市場趨勢。本集團已為其行政人員及僱員設立一項購股權計劃及獎金計劃，藉此提供具競爭力之薪酬福利，以達致本集團之長期增長及發展。本集團亦向其僱員提供適當培訓及發展計劃，以提升員工之工作能力及個人效能。

購買、銷售或贖回本公司之股份

本期間內，本公司或其附屬公司概無購買、出售或贖回任何本公司上市證券，惟作為本公司或其附屬公司客戶之代理者除外。

遵守企業管治守則

董事會恪守維持高水平之企業管治常規之承諾。本期間內，本公司完全遵守載於香港聯合交易所有限公司上市規則(「上市規則」)附錄14所載企業管治守則之強制守則條文。

遵守證券交易之標準守則

本公司已採納上市規則附錄十所載的上市發行人董事進行證券交易之標準守則(「標準守則」)作為董事進行證券交易之行為守則。本公司已向全體董事就任何不遵守標準守則之情況作出特定查詢。全體董事均已確認，彼等於本期間內已全面遵守標準守則所訂之標準。

審核委員會

本公司審核委員會之主要職責為審閱及監督本公司之財務申報過程及內部監控程序。審核委員會已與本集團之外聘核數師畢馬威會計師事務所審閱本集團採納之會計原則及常規，並討論有關本集團之內部監控及截至二零一二年九月三十日止六個月之未經審核綜合業績之財務報告事宜。

刊登業績公告及中期報告

本業績公告登載於香港交易結算所有限公司網頁www.hkexnews.hk及本公司網頁www.bsgroup.com.hk上。二零一二／二零一三年中期報告將於稍後寄發予本公司股東，並在上述網頁上登載。

承董事會命
耀才證券金融集團有限公司
執行董事兼行政總裁
陳啟峰

香港，二零一二年十一月十三日

於本公告日期，董事會由以下董事組成：葉茂林先生(主席)、陳啟峰先生(行政總裁)、郭思治先生、陳永誠先生、余韜剛先生*、司徒維新先生*及凌國輝先生*。

* 獨立非執行董事