

香港交易及結算所有限公司及香港聯合交易所有限公司對本公告之內容概不負責，對其準確性或完整性亦不發表任何聲明，並明確表示，概不對因本公告全部或任何部分內容而產生或因倚賴該等內容而引致之任何損失承擔任何責任。

耀才證券

BRIGHT SMART SECURITIES

香港交易所上市公司(1428)

BRIGHT SMART SECURITIES & COMMODITIES GROUP LIMITED

耀才證券金融集團有限公司

(於開曼群島註冊成立之有限公司)

(股份代號：1428)

截至二零二一年九月三十日止六個月之中期業績公告

耀才證券金融集團有限公司(「本公司」)董事(「董事」)會(「董事會」)欣然公佈本公司及其附屬公司(統稱「本集團」)截至二零二一年九月三十日止六個月(「本期間」)之未經審核綜合業績，連同截至二零二零年九月三十日止六個月之比較數字如下：

綜合全面收益表

截至二零二一年九月三十日止六個月 — 未經審核
(除另有指明外，以港元列示)

	附註	截至九月三十日止六個月	
		二零二一年 千元	二零二零年 千元
收入	4	566,523	582,891
其他收益			
— 按實際利率法計算的利息收入	5	11,591	39,636
— 按其他方法計算的利息收入	5	28,204	15,648
— 其他	5	67,895	74,636
其他(虧損)/收益淨額	6	(13,702)	17,867
		660,511	730,678

		截至九月三十日止六個月	
		二零二一年	二零二零年
	附註	千元	千元
員工成本		(77,208)	(64,199)
攤銷及折舊		(39,779)	(39,954)
其他經營開支	7(b)	<u>(114,937)</u>	<u>(126,349)</u>
經營溢利		428,587	500,176
財務成本	7(a)	<u>(81,465)</u>	<u>(99,139)</u>
除稅前溢利	7	347,122	401,037
所得稅	8	<u>(52,211)</u>	<u>(54,984)</u>
期內溢利		294,911	346,053
其他全面收益			
其後可能重新分類至損益之項目			
— 匯兌儲備		<u>(68)</u>	<u>(144)</u>
期內權益股東應佔全面收益總額		<u>294,843</u>	<u>345,909</u>
每股盈利			
基本 (仙)	9	<u>17.38</u>	<u>20.39</u>
攤薄 (仙)	9	<u>17.38</u>	<u>20.39</u>

綜合財務狀況表

於二零二一年九月三十日 — 未經審核

(以港元列示)

	附註	於二零二一年 九月三十日 千元	於二零二一年 三月三十一日 千元
非流動資產			
物業、廠房及設備		75,358	106,516
無形資產		5,783	5,783
遞延稅項資產		2,732	268
按攤銷成本計量之金融資產		7,986	—
其他應收款項、按金及預付款項		2,482	3,822
其他非流動資產		103,880	78,429
非流動資產總值		198,221	194,818
流動資產			
應收賬款	11	10,934,964	15,139,668
其他應收款項、按金及預付款項		23,067	26,063
應收一間關聯公司款項		4	3
按公平值計入損益之金融資產		52,327	70,593
按攤銷成本計量之金融資產		—	7,787
可退回稅項		16	972
現金及現金等價物		630,658	418,483
流動資產總值		11,641,036	15,663,569
流動負債			
應付賬款	12	1,762,799	2,061,356
應計開支及其他應付款項		99,839	103,417
按公平值計入損益之金融負債		45	—
銀行貸款	13	7,620,758	11,436,038
租賃負債		35,215	61,141
即期稅項		111,483	57,764
流動負債總額		9,630,139	13,719,716

	於二零二一年 九月三十日 千元	於二零二一年 三月三十一日 千元
流動資產淨值	<u>2,010,897</u>	<u>1,943,853</u>
資產總值減流動負債	<u>2,209,118</u>	<u>2,138,671</u>
非流動負債		
應計開支及其他應付款項	983	1,431
租賃負債	<u>3,266</u>	<u>6,565</u>
非流動負債總額	<u>4,249</u>	<u>7,996</u>
資產淨值	<u>2,204,869</u>	<u>2,130,675</u>
權益		
股本	509,189	509,189
股份溢價	738,020	738,020
匯兌儲備	137	205
合併儲備	(20,000)	(20,000)
保留溢利	<u>977,523</u>	<u>903,261</u>
權益總值	<u>2,204,869</u>	<u>2,130,675</u>

附註

附註：

(除另有指明外，以港元列示)

1 一般資料

截至二零二一年九月三十日止六個月期間之本中期財務報告乃根據香港會計師公會頒佈之香港會計準則第34號「中期財務報告」編製。本中期財務報告亦遵守香港聯合交易所有限公司證券上市規則之適用披露條文。

2 會計政策變動

香港會計師公會已頒佈香港財務報告準則(「香港財務報告準則」)之若干修訂，該等修訂於本集團當前會計期間首次生效。

- 香港財務報告準則第16號之修訂「二零二一年六月三十日後新冠疫情相關租金優惠」
- 香港財務報告準則第9號、香港會計準則第39號、香港財務報告準則第7號、香港財務報告準則第4號及香港財務報告準則第16號之修訂「利率基準改革 — 第二階段」

本集團已選擇不對報告期內授予本集團的所有符合條件的Covid-19相關租金優惠採用和應用權宜之計。因此，收到的租金優惠已經作為租賃重新計量入賬，此對於二零二一年四月一日的權益期初餘額沒有影響。

有關利率基準改革 — 第二階段的修訂提供有關下列方面的針對情況豁免：(i)將釐定金融資產、金融負債及租賃負債的合約現金流量的基準的變動作為修訂進行會計處理；及(ii)由於銀行同業拆息改革(「銀行同業拆息改革」)，當利率基準被替代基準利率取代時，則終止對沖會計處理。該等修訂並無對本中期財務報告造成影響，因本集團於二零二一年九月三十日並無與基準利率掛鉤且受銀行同業拆息改革影響的合約。

此等修訂概無對本集團本期間或上一期間之業績及財務狀況於本中期財務報告之編製或呈列方式構成重大影響。

本集團並無應用任何於本會計期間尚未生效之新訂準則或詮釋。

3 分部報告

本集團按分部(按業務線組織)管理其業務。本集團按與就資源分配及表現評估向本集團最高行政管理人員內部呈報資料一致之方式呈列以下三個可報告分部。概無合併經營分部以組成下列可報告分部。

- 證券經紀 — 提供於香港及特定海外市場買賣之證券之經紀服務及向經紀客戶提供孖展融資服務。
- 商品及期貨經紀 — 提供於香港及海外市場買賣之商品及期貨合約之經紀服務。
- 現貨金交易 — 提供於海外市場買賣現貨金合約的交易服務。

(a) 分部業績、資產及負債

為評估分部表現及於各分部間分配資源，本集團最高行政管理人員按以下基準監察各可報告分部應佔業績、資產及負債：

分部資產包括所有有形資產及流動資產，惟未分配之公司資產除外。分部負債包括個別分部活動應佔之負債及應計負債。

就報告分部溢利採用之計量標準為除財務成本及稅項前之盈利(「EBIT」)。於得出EBIT時，本集團盈利就並無指定歸屬個別分部之項目(如公司行政成本)作出進一步調整。

(b) 分部資料

	截至二零二一年九月三十日止六個月			
	證券經紀	商品及 期貨經紀	現貨金交易	總計
	千元	千元	千元	千元
來自客戶之收入：				
— 經紀佣金	253,366	93,001	—	346,367
— 交易收入	—	—	3,918	3,918
— 孖展融資利息收入	177,908	—	—	177,908
— 首次公開發售融資利息收入	37,290	—	—	37,290
可報告分部收入	<u>468,564</u>	<u>93,001</u>	<u>3,918</u>	<u>565,483</u>
現金客戶利息收入	28,204	—	—	28,204
其他利息收入	10,533	1,057	—	11,590
手續費及結算費用	<u>59,736</u>	<u>5</u>	<u>—</u>	<u>59,741</u>
可報告分部溢利(EBIT)	<u>393,957</u>	<u>27,646</u>	<u>2,424</u>	<u>424,027</u>
攤銷及折舊	(9,285)	(4)	—	(9,289)
財務成本	(85,942)	—	—	(85,942)
期內添置之非流動分部資產	<u>7,293</u>	<u>—</u>	<u>—</u>	<u>7,293</u>
	於二零二一年九月三十日			
	證券經紀	商品及 期貨經紀	現貨金交易	總計
	千元	千元	千元	千元
可報告分部資產	10,899,457	1,026,411	29,456	11,955,324
可報告分部負債	<u>(8,956,241)</u>	<u>(636,165)</u>	<u>(17,316)</u>	<u>(9,609,722)</u>

截至二零二零年九月三十日止六個月

	證券經紀 千元	商品及 期貨經紀 千元	現貨金交易 千元	總計 千元
來自客戶之收入：				
— 經紀佣金	249,113	117,420	—	366,533
— 交易收入	—	—	6,682	6,682
— 孖展融資利息收入	114,092	—	—	114,092
— 首次公開發售融資利息收入	95,321	—	—	95,321
可報告分部收入	<u>458,526</u>	<u>117,420</u>	<u>6,682</u>	<u>582,628</u>
現金客戶利息收入	15,648	—	—	15,648
其他利息收入	34,020	5,577	39	39,636
手續費及結算費用	<u>59,485</u>	<u>4</u>	<u>—</u>	<u>59,489</u>
可報告分部溢利(EBIT)	<u>441,928</u>	<u>49,304</u>	<u>4,263</u>	<u>495,495</u>
攤銷及折舊	(8,447)	(4)	—	(8,451)
財務成本	(101,861)	—	—	(101,861)
期內添置之非流動分部資產	<u>16,186</u>	<u>—</u>	<u>—</u>	<u>16,186</u>

於二零二一年三月三十一日

	證券經紀 千元	商品及 期貨經紀 千元	現貨金交易 千元	總計 千元
可報告分部資產	14,994,772	922,895	26,329	15,943,996
可報告分部負債	<u>(13,095,598)</u>	<u>(557,230)</u>	<u>(16,211)</u>	<u>(13,669,039)</u>

(c) 可報告分部溢利、資產及負債之對賬

	截至九月三十日止六個月	
	二零二一年	二零二零年
	千元	千元
收入		
可報告分部收入	565,483	582,628
對銷	(256)	(1,206)
未分配公司收入	1,296	1,469
	<u>566,523</u>	<u>582,891</u>
溢利		
可報告分部溢利(EBIT)	424,027	495,495
財務成本	(81,465)	(99,139)
未分配公司收入	28,230	25,112
未分配公司開支	(23,670)	(20,431)
	<u>347,122</u>	<u>401,037</u>
資產		
可報告分部資產	11,955,324	15,943,996
對銷	(214,724)	(213,541)
未分配公司資產	98,657	127,932
	<u>11,839,257</u>	<u>15,858,387</u>

	於二零二一年 九月三十日 千元	於二零二一年 三月三十一日 千元
負債		
可報告分部負債	(9,609,722)	(13,669,039)
對銷	1,726,804	1,735,642
未分配公司負債	<u>(1,751,470)</u>	<u>(1,794,315)</u>
綜合負債總額	<u>(9,634,388)</u>	<u>(13,727,712)</u>

4 收入

本集團之主要業務為證券經紀、孖展及首次公開發售融資、商品及期貨經紀、現貨金交易服務及槓桿式外匯交易服務。

各重要類別收入金額如下：

	截至九月三十日止六個月	
	二零二一年 千元	二零二零年 千元
香港財務報告準則第15號 範圍內之客戶合約收入		
經紀佣金	<u>346,111</u>	<u>365,327</u>
其他來源收入		
現貨金交易收入	3,918	6,682
槓桿式外匯交易收入	1,296	1,469
孖展融資利息收入	177,908	114,092
首次公開發售融資利息收入	<u>37,290</u>	<u>95,321</u>
	<u>220,412</u>	<u>217,564</u>
	<u>566,523</u>	<u>582,891</u>

5 其他收益

	截至九月三十日止六個月	
	二零二一年	二零二零年
	千元	千元
利息收入來自		
按攤銷成本列賬之金融資產		
— 認可機構	10,875	38,932
— 其他	716	704
	<u>11,591</u>	<u>39,636</u>
以按公平值計入損益之方式列賬之		
金融資產		
— 現金客戶	28,204	15,648
	<u>39,795</u>	<u>55,284</u>
手續費及結算費用	59,741	59,489
股息收入	1,597	11
政府補助	640	9,925
雜項收入	5,917	5,211
	<u>107,690</u>	<u>129,920</u>

6 其他(虧損)/收益淨額

	截至九月三十日止六個月	
	二零二一年	二零二零年
	千元	千元
來自按公平值計入損益之金融資產之 已變現(虧損)/收益	(824)	7,951
來自按公平值計入損益之金融資產之 未變現虧損	<u>(20,798)</u>	<u>(736)</u>
	(21,622)	7,215
外匯收益淨額	8,718	11,820
出售物業、廠房及設備虧損	(31)	(500)
錯盤交易	(162)	(29)
其他	<u>(605)</u>	<u>(639)</u>
	<u><u>(13,702)</u></u>	<u><u>17,867</u></u>

7 除稅前溢利

除稅前溢利乃於扣除下列各項後達致：

截至九月三十日止六個月
二零二一年 二零二零年
千元 千元

(a) 財務成本

以下各項之利息開支

— 首次公開發售融資之銀行貸款	26,225	60,719
— 其他銀行貸款	52,761	35,704
— 租賃負債	709	1,427
— 來自關聯公司貸款	—	922
— 其他	1,770	367
	<u>81,465</u>	<u>99,139</u>

(b) 其他經營開支

廣告及宣傳開支	11,279	15,707
核數師酬金	791	762
經紀佣金、手續費及結算費用	59,077	66,406
資訊及通訊開支	20,826	23,757
法律及專業費用	854	1,260
經營租約付款 — 物業租金	200	—
差餉及樓宇管理費	2,129	2,372
雜項開支	19,781	16,085
	<u>114,937</u>	<u>126,349</u>

8 綜合全面收益表之所得稅

	截至九月三十日止六個月	
	二零二一年	二零二零年
	千元	千元
即期稅項 — 香港利得稅		
期內撥備	54,675	54,549
遞延稅項		
暫時差額之來源及撥回	<u>(2,464)</u>	<u>435</u>
期內稅項支出總額	<u>52,211</u>	<u>54,984</u>

香港利得稅撥備乃按截至二零二一年九月三十日止六個月估計年度實際稅率16.5% (二零二零年：16.5%) 計算，惟本集團一間附屬公司符合兩級制利得稅之條件除外。

就該附屬公司而言，首2,000,000元應課稅溢利按8.25%徵稅，餘下應課稅溢利則按16.5%徵稅。該附屬公司香港利得稅撥備按與二零二零年相同之基準計算。

9 每股盈利

每股基本盈利

每股基本盈利乃以本公司權益股東應佔期內溢利除以期內發行普通股之加權平均數計算。

截至九月三十日止六個月
二零二一年 二零二零年

盈利

本公司權益股東應佔期內溢利(千元)	<u>294,911</u>	<u>346,053</u>
-------------------	----------------	----------------

股份數目

已發行普通股之加權平均數(千股)	<u>1,697,296</u>	<u>1,697,296</u>
------------------	------------------	------------------

每股基本盈利(仙)	<u><u>17.38</u></u>	<u><u>20.39</u></u>
-----------	---------------------	---------------------

每股攤薄盈利

期內並無攤薄性潛在普通股(截至二零二零年九月三十日止六個月：無)，因此，每股攤薄盈利相等於每股基本盈利。

10 股息

董事會不建議就截至二零二一年九月三十日止六個月派發中期股息(截至二零二零年九月三十日止六個月：無)。

11 應收賬款

	於二零二一年 九月三十日 千元	於二零二一年 三月三十一日 千元
應收賬款		
應收賬款來自：		
— 結算所	780,208	873,022
— 經紀及交易商	448,171	461,807
減：虧損撥備	(2,411)	(1,248)
	<u>1,225,968</u>	<u>1,333,581</u>
按攤銷成本計量之金融資產		
應收賬款來自：		
— 現金客戶	515,841	634,721
— 孖展客戶	9,030,396	10,804,648
— 認購首次公開發售新股	162,759	2,366,718
	<u>9,708,996</u>	<u>13,806,087</u>
以按公平值計入損益之方式計量之 金融資產	<u>10,934,964</u>	<u>15,139,668</u>

於報告期末之應收現金客戶賬款按結算日之賬齡分析如下：

	於二零二一年 九月三十日 千元	於二零二一年 三月三十一日 千元
即期	50,085	109,579
少於1個月	274,665	361,767
1至3個月	97,765	137,648
多於3個月	93,326	25,727
	<u>465,756</u>	<u>525,142</u>
	<u>515,841</u>	<u>634,721</u>

應收現金客戶賬款涉及多名近期並無欠款記錄之客戶。該等應收款項由其證券組合作抵押。於執行任何購買交易前，現金客戶須按本集團之信貸政策存款。於二零二一年九月三十日，其證券組合之總市值為2,462,126,000元(二零二一年三月三十一日：2,864,960,000元)。根據過往經驗及當前評估，管理層相信有關結餘可全數收回。

孖展客戶須向本集團質押證券抵押品，以就證券交易獲取信貸融資。授予彼等之信貸融資金額按本集團接納之證券貼現價值釐定。於二零二一年九月三十日，除230,000元(二零二一年三月三十一日：195,000元)之孖展貸款逾期外，應收孖展客戶之孖展貸款為即期及須應要求償還。98,000元(二零二一年三月三十一日：122,000元)逾期少於1個月。3,000元(二零二一年三月三十一日：1,000元)逾期一至三個月。59,000元(二零二一年三月三十一日：1,000元)逾期三個月至一年。70,000元(二零二一年三月三十一日：71,000元)於已質押證券暫停買賣後逾期超過一年。於二零二一年九月三十日，就有關借款孖展客戶及全部孖展客戶獲授貸款已抵押作為抵押品之證券總市值分別為19,660,643,000元及29,179,337,000元(二零二一年三月三十一日：分別為24,420,252,000元及32,897,670,000元)。逾期孖展貸款涉及若干與本集團有良好往績紀錄之獨立客戶。

就認購首次公開發售新股之應收賬款而言，由於此項業務之性質，賬齡分析並無帶來額外價值，故並無披露認購首次公開發售新股之賬齡分析。

應收現金客戶、孖展客戶及認購首次公開發售新股之賬款之公平值乃按抵押品之公平值及參考報價釐定。

應收結算所、經紀及交易商之賬款為即期，有關賬款來自(1)買賣證券業務之待結算買賣交易，一般於交易日後數日內到期，及(2)買賣期貨及期權合約業務之孖展保證金。

12 應付賬款

	於二零二一年 九月三十日 千元	於二零二一年 三月三十一日 千元
應付賬款		
— 現金客戶	351,012	471,844
— 孖展客戶	983,381	891,915
— 結算所	16,337	210,178
— 經紀	412,069	487,419
	<u>1,762,799</u>	<u>2,061,356</u>

所有應付賬款為即期及預期於一年內清償或須應要求償還。

13 銀行貸款

	於二零二一年 九月三十日 千元	於二零二一年 三月三十一日 千元
有抵押貸款		
— 銀行貸款	5,759,758	7,357,038
— 首次公開發售銀行貸款	161,000	2,365,000
無抵押貸款		
— 銀行貸款	<u>1,700,000</u>	<u>1,714,000</u>
	<u>7,620,758</u>	<u>11,436,038</u>

所有銀行貸款須於一年內償還及分類為流動負債。銀行借貸之賬面值與其公平值相若。

於二零二一年九月三十日及二零二一年三月三十一日之銀行貸款均須計息。本集團孖展客戶存置之證券抵押品再質押予銀行，以取得有關貸款融資。有關銀行融資已動用5,920,758,000元(二零二一年三月三十一日：9,722,038,000元)。於二零二一年九月三十日，再質押予銀行之抵押品公平值為12,444,232,000元(二零二一年三月三十一日：14,240,019,000元)。

管理層討論與分析

市場回顧

環球及香港的最壞時刻料已逐漸過去。隨着世界經濟改善和本地疫情逐步穩定下來，本港經濟於二零二一年次季開始邁向復蘇，本地生產總值錄得7.6%的按年增長，貨物出口愈趨活躍，惟「封關」令訪港旅遊業依舊停滯不前。與消費相關的活動雖有改善，但仍低於衰退前的水平。經濟雖曙光初露，但全球卻出現資源荒，令通脹升溫，恐阻延復甦步伐；未來要全面令社會恢復常態，先決條件是要有賴全民疫苗接種務求令各國疫情受控，才能人流及物流重新翻動起來，從而帶動經濟重歸正軌。

在疫情仍然揮之不去的情況下，有感全球的經濟支柱側重在金融市場，尤以股票市場為甚；但正所謂「成也金融，敗也金融」，本港金融業在疫情肆虐期間一直扮演舉足輕重的角色，今年首三季度新股上市的總集資額創同期新高，達2,859億港元，上市宗數合計72宗。第四季預計尚有逾200家公司正排隊上市，有跨國會計師行預計今年本港新股集資額可望達5,000億港元，或創下歷史新高。同時，隨著愈來愈多的中概股回歸作第二上市，直接壯大港股的市值規模，截至二零二一年六月底中概股集資額為52.8萬億港元，較去年同期的37.9萬億港元上升39%。港股日均交易金額亦水漲船高，今年內曾數度衝破3,000億港元水平，第二及三季港股日均交易金額企穩1,585億港元，按年增約24%，表現尚算中規中矩。

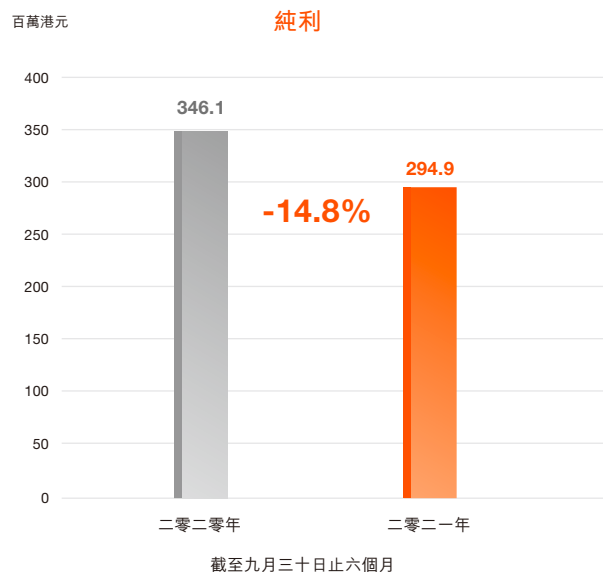
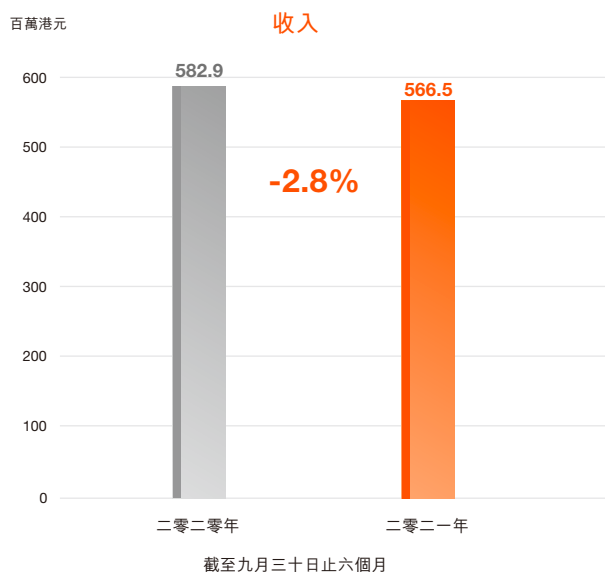
香港政府對金融業發展益發重視，由火速上馬的「粵港澳大灣區跨境理財通」（「跨境理財通」），已可管中窺豹。在跨境理財通的框架下，粵港澳大灣區的內地和港澳合資格居民可通過各自的銀行體系建立的閉環式資金管道，投資對方銀行銷售的理財產品。跨境理財通的突破性在於提供一條正式、便捷的渠道，允許零售投資者直接跨境開設和操作投資戶口，以更大的自主性去選擇適合自己的理財產品。跨境理財通分「北向通」和「南向通」勢將激活內地與本港資金的互動，有助吸引更多強勁的北水湧注香港，長遠大大有利金融市場的發展。今年九月底亦在「債券北向通」成功推行四年的基礎上，進一步開放「債券南向通」，令南下的資金再加多一條渠道。上述種種中港兩地的互聯互通措施，均有助推動內地金融市場雙向開放，促進香港債券市場蓬勃發展，長遠鞏固香港的國際金融中心地位。

然而，內地掀起的監管潮及中美關係持續搖擺不定，將影響第四季及明年大市走向。國內今年推行了一連串的監管政策，因而令重磅科技股及教育板塊接連受到衝擊，突如其來的政策逆風導致有關板塊出現急遽的波動。最近，國家網信部門根據中國《個人信息保護法》，禁止個別於美國上市的券商將中國公民個人資料及訊息輸送出境，以及涉嫌於內地無牌經營等，令有關的券商陷於險境，前途岌岌可危。相信內地對不同行業的規管將愈趨嚴謹，未來料難以擺脫政策主導股市的主調。

一直以來，時好時壞的中美關係是牽動金融市場的重要因素，中美兩國領導人自拜登上任以來，兩國於外交及經貿上的拳來腳往從未止歇；再者，兩國更將戰線由過往的貿易戰轉為金融戰，美國交易所對在美上市的中國企業不斷施壓，中國則還以顏色；由此看來，中美破冰之路仍然遙遙無期，香港成為磨心角色是理所當然。即使外圍市況及政策瞬息萬變，扎根香港廿六載的耀才，歷盡世界市場的變遷；因此，無論面對環境順逆，仍能處變不驚，繼續秉承搶佔先機、積極進攻的營商策略，不斷推出多元化兼出奇制勝的吸客優惠及宣傳噱頭，全力搶佔市場份額，傲視同儕。

經營業績

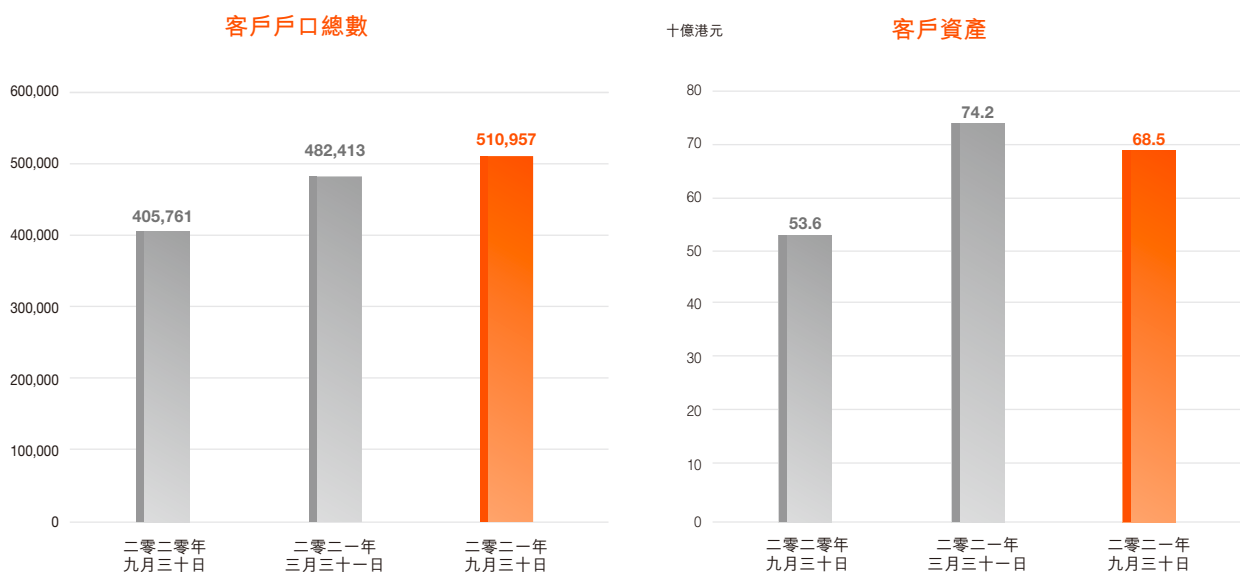
截至二零二一年九月三十日止六個月期間（「本期間」），耀才證券金融集團有限公司（「本公司」）連同其附屬公司（合稱「本集團」）收入錄得566.5百萬港元（二零二零年：582.9百萬港元），較去年同期下跌2.8%；本期間溢利為294.9百萬港元（二零二零年：346.1百萬港元），較去年同期下跌14.8%；本期間權益股東應佔全面收益總額為294.8百萬港元（二零二零年：345.9百萬港元），較去年同期下跌14.8%；每股基本盈利及每股攤薄盈利為17.38港仙（二零二零年：20.39港仙）。本公司董事會（「董事會」）不建議就本期間派發任何中期股息（二零二零年：無）。



本集團根據市況變化，適時調整市場及營運策略；加上本集團預視到投資者對金融科技的需求急升，因而斥巨資研發的一站式手機交易平台系統—「耀才證券(寶寶)」及「耀才期貨(豆豆)」手機應用程式(APP)，並持續完善APP的性能，取得卓著成效，成功吸引數以十萬的投資者下載使用。本集團將繼續致力優化交易平台及服務質素，並提升網絡保安設備，進一步保障客戶利益，隨時為起伏不定的市場作好準備，迎接挑戰，抓緊機遇。

客戶戶口總數及資產

在全球政府及央行繼續推行寬鬆貨幣政策下，市場流動性充裕，資金流入資產市場，成為環球股票市場穩步上揚的助燃劑。然而，不論市況如何，本集團始終如一地竭誠為客戶提供更全面、更優質和更專業的服務。截至二零二一年九月底，本集團連同中環總行、所有分行及「耀才教學專車」合共已有14個營業點，走遍港九新界，網絡覆蓋香港核心區域，當中大部份更實施七天營業，打破業界傳統，致力提升客戶服務質素；結合線上客戶服務，讓投資者無需受時間及地域限制，仍可靈活地進行開戶、存款、交易、瀏覽資訊及查詢等功能，為客戶帶來便利。本集團積極進取的拓展步伐，成功令客戶戶口總數保持穩健增長，本期間新開立戶口達28,544個(已扣減結束賬戶之客戶)，令客戶戶口總數增加至510,957個，相較於二零二零年九月三十日的405,761個，增幅達25.9%。於二零二一年九月三十日，客戶資產(包括現金、股票及保證金)上升27.8%至約685億港元(二零二零年九月三十日：約536億港元)。



收入

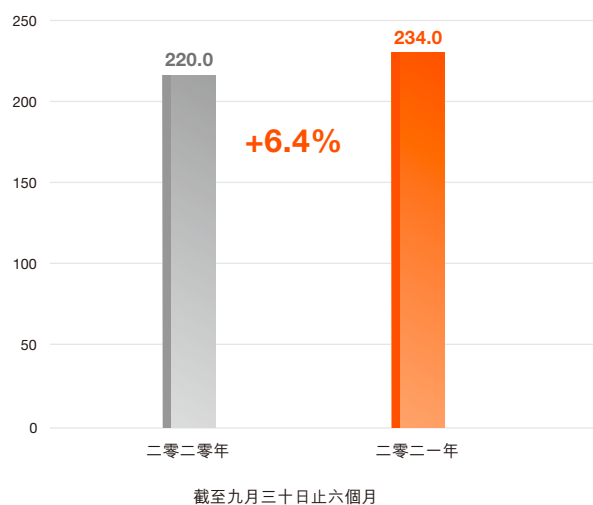
本期間，本集團收入錄得566.5百萬港元(二零二零年：582.9百萬港元)，較去年同期下跌2.8%。本集團各業務分部之收入概要載列如下。

	截至九月三十日止六個月				增加/ (減少) %
	二零二一年 千港元	佔總收入 之比例 %	二零二零年 千港元	佔總收入 之比例 %	
來自以下各項之收入：					
— 證券經紀	233,969	41.3%	219,990	37.7%	6.4%
— 香港期貨及期權經紀	58,220	10.3%	62,460	10.7%	(6.8%)
— 環球期貨經紀	34,525	6.1%	53,754	9.2%	(35.8%)
— 貴金屬交易	3,918	0.7%	6,682	1.1%	(41.4%)
— 槓桿式外匯交易	1,296	0.2%	1,469	0.3%	(11.8%)
— 股票期權經紀	7,425	1.3%	7,707	1.3%	(3.7%)
— 首次公開發售經紀	11,972	2.1%	21,416	3.7%	(44.1%)
首次公開發售融資利息收入	37,290	6.6%	95,321	16.4%	(60.9%)
孖展融資利息收入	177,908	31.4%	114,092	19.6%	55.9%
	566,523	100.0%	582,891	100.0%	(2.8%)

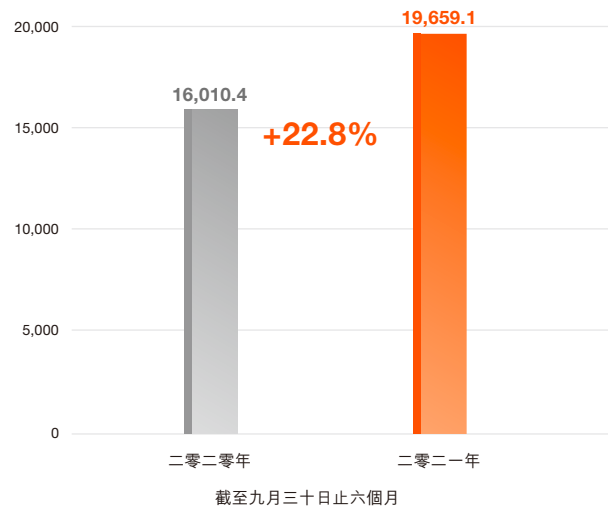
I. 證券經紀

港交所於本期間之總成交金額錄得196,591億港元，同比上升22.8%（二零二零年：160,104億港元）。港股成交金額躍升，亦帶動本集團證券經紀業務保持穩定增長。本集團證券經紀佣金收入錄得234.0百萬港元（二零二零年：220.0百萬港元），較去年同期上升6.4%，佔總營業額41.3%（二零二零年：37.7%）。

百萬港元 本集團證券經紀佣金收入

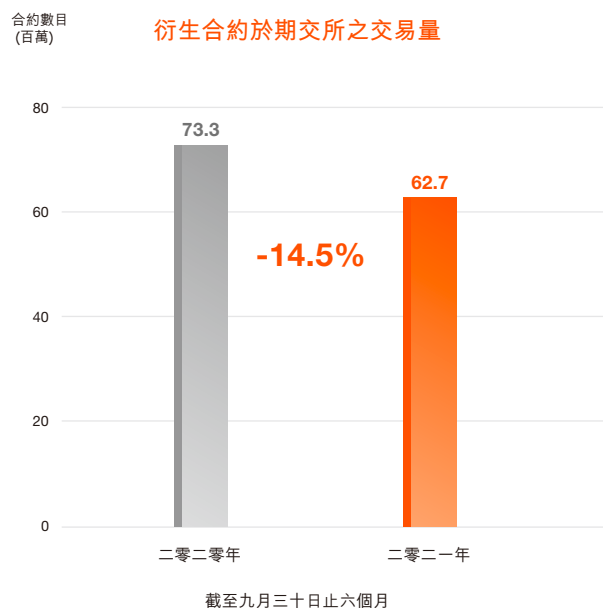
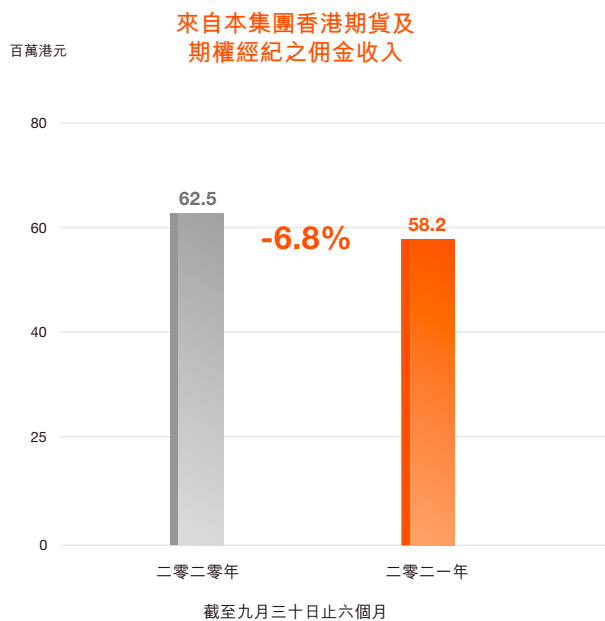


十億港元 香港股票市場成交金額



II. 香港期貨及期權經紀

本港期貨市場交投萎縮，拖累本集團之香港期貨及期權經紀佣金收入。香港期貨交易所有限公司（「期交所」）之衍生產品於本期間合約成交張數為62.7百萬張（二零二零年：73.3百萬張），較去年同期錄得14.5%的跌幅。本集團本期間錄得香港期貨及期權經紀佣金收入達58.2百萬港元（二零二零年：62.5百萬港元），較去年同期下跌6.8%，佔總營業額10.3%（二零二零年：10.7%）。



III. 環球期貨經紀

本期間環球期貨經紀佣金收入為34.5百萬港元(二零二零年：53.8百萬港元)，較去年同期下跌35.8%，佔總營業額6.1%(二零二零年：9.2%)。

IV. 現貨金交易

本期間，本集團錄得現貨金交易收入為3.9百萬港元(二零二零年：6.7百萬港元)，較去年同期下跌41.4%，佔總營業額0.7%(二零二零年：1.1%)。

V. 槓桿式外匯交易

本期間，本集團錄得槓桿式外匯交易收入為1.3百萬港元(二零二零年：1.5百萬港元)，較去年同期下跌11.8%，佔總營業額0.2%(二零二零年：0.3%)。

VI. 股票期權經紀

本集團於本期間錄得股票期權經紀佣金收入為7.4百萬港元(二零二零年：7.7百萬港元)，較去年同期下跌3.7%，佔總營業額1.3%(二零二零年：1.3%)。股票期權為高槓桿的投資產品，本集團嚴謹監察股票期權戶口的按金水平，並根據市況作出調整，以妥善控制風險。

VII. 首次公開發售經紀及首次公開發售融資

本集團本期間來自首次公開發售經紀業務之佣金收入錄得12.0百萬港元(二零二零年：21.4百萬港元)，較去年同期下跌44.1%；首次公開發售融資利息收入亦下跌60.9%至37.3百萬港元(二零二零年：95.3百萬港元)。

VIII. 孖展融資

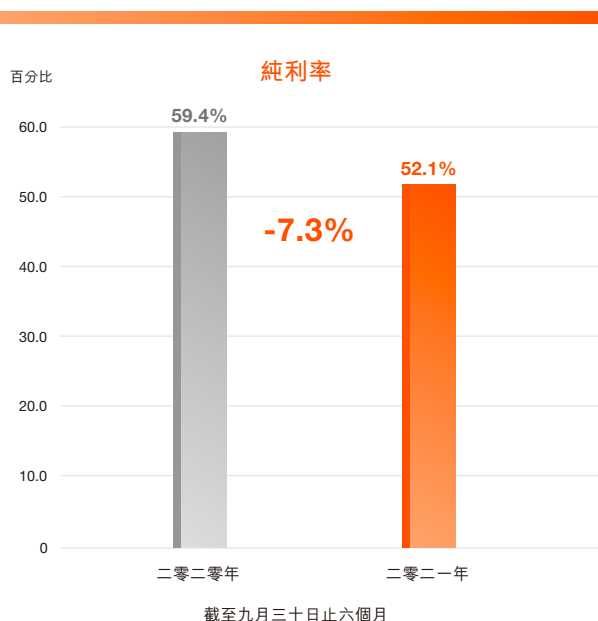
本期間本集團之日均孖展借貸上升74.5%至108.0億港元(二零二零年：61.9億港元)，孖展融資利息收入為177.9百萬港元(二零二零年：114.1百萬港元)，較去年同期上升55.9%，佔總營業額31.4%(二零二零年：19.6%)。本集團致力實施有效的信貸監控程序，以嚴防錄得任何壞賬的情況出現。

投資虧損

為提升本集團財務業績，本集團於本期間持有香港上市證券、債券及期貨合約作為投資。於二零二一年九月三十日，股票、債券及期貨投資之賬面值為60.3百萬港元(二零二一年三月三十一日：78.4百萬港元)。於本期間，來自按公平值計入損益之金融資產的投資虧損(包括已變現及未變現虧損)為21.6百萬港元(二零二零年：7.2百萬港元收益)。

經營開支及純利率

本期間本集團之經營開支較去年同期下跌4.9%，為313.4百萬港元(二零二零年：329.6百萬港元)；本集團純利率下跌至52.1%(二零二零年：59.4%)。



經營開支明細如下：

	二零二一年 千港元	二零二零年 千港元	增加／ (減少) %
員工成本	77,208	64,199	20.3%
攤銷及折舊	39,779	39,954	(0.4%)
財務成本	81,465	99,139	(17.8%)
廣告及宣傳開支	11,279	15,707	(28.2%)
核數師酬金	791	762	3.8%
經紀佣金、手續費及結算費用	59,077	66,406	(11.0%)
資訊及通訊費用	20,826	23,757	(12.3%)
租金、差餉及樓宇管理費	2,329	2,372	(1.8%)
法律及專業費用	854	1,260	(32.2%)
雜項開支	19,781	16,085	23.0%
	313,389	329,641	(4.9%)

未來計劃

本集團預料疫情、地緣政治及政策的不明朗因素仍會影響環球經濟前景和金融市場發展，尤其中美關係時有張弛、內地監管潮接踵而來，均為港股市場掀起波瀾。而本港經濟能否快速復甦，取決於政府繼續堅持「清零」原則，抑或採取「與疫症共存」的取態。毗鄰的新加坡及歐美等地已明確表態，既要經濟回復常態，就寧願奉行抗疫持久戰，與Covid-19病毒長期共存下去。本港乃外向型經濟體，一旦中門大開，確診人數料會反彈，若再次因此停工和停學，實非市民大眾所樂見。隨著疫苗施打比率逐漸提高，逐步開放中港關口勢在必行，如何分階段有序地放寬防疫通關措施，相信會是二零二二年施政的頭等要事。耀才扎根香港，隨著大灣區及前海政策日益深化及拓寬，加上政府全力策動「北部都會區」規劃，本集團必定緊貼中港政策的大方向，先向九市兩區的大灣區進發，開拓新商機。

然而，本港及環球經濟仍存隱憂。鑑於各國政府透過寬鬆的財政及貨幣政策，以保持實體經濟及金融市場穩定為目標，卻令商品及能源價格持續飆升，如石油及天然氣等，此對通貨膨脹帶來一定的影響，美國聯儲局已於十一月開始縮減買債規模，未來可能提早加息。如能源價格持續上揚，或拖累環球經濟復甦的步伐。

本集團將繼續採取積極進取的發展策略，在產品、服務及市場優惠上不斷推陳出新，以擴大客戶群。本集團除繼續致力優化及完善旗下4大獨立交易渠道，合共4重後備保障，令客戶買賣交易安全又放心；更定期提升耀才「寶寶」、「豆豆」APP的功能及落盤速度。同時，隨著本集團規模日益壯大，為了配合業務發展，本集團會繼續優化各類網上落盤渠道，時刻留意客戶對交易系統的需求。另外，本集團仍會不斷優化及完善分行網絡，現時設有14個營業點，覆蓋港九新界核心區域，為廣大投資者提供專業貼心的投資服務，往後還會不斷物色地理位置優越和人流繁密的舖位開設分行，務求擴大銷售網絡；又會定期舉辦招聘會，招攬大量精英人才，除了可提高本集團的服務質素外，更以培育業界下一代精英為己任。

與此同時，本集團亦肩負起推行投資者教育的重任，不但建立自家財經直播頻道「耀才財經台」，在每個交易日均製作財經節目為投資者提供即時資訊，以及解答他們的疑難；並會積極舉辦各類免費投資講座、股票及期貨投資模擬比賽等，例如與全球知名的交易所、金融機構及行業頂級專家等合作，向投資者免費提供全面、可靠的理財資訊，使他們能夠對全球金融產品及環球經濟走勢加深認識，從而擴闊投資者的投資路向。本集團相信投資者教育需要普及化，故透過不同渠道提升普羅大眾的理財知識及能力，協助他們培養良好的理財習慣及投資行為。

開拓多元化環球金融產品

本集團通過定期向客戶作民意調查及客戶數據分析，發現投資者對環球金融產品的投資意欲日益濃厚，因而不斷推陳出新，提供更多元化的投資產品。本集團的證券及期貨網上交易平台及手機應用程式，早已貫通全球，為客戶提供全面而專業的經紀服務，業務涵蓋港股、美股、滬港通A股、深港通A股、中國B股、日股、台股、新加坡股、澳股、英股、港期、恆生指數期權、港股期權、道指期貨、A50期貨、外匯期貨、期金、期油、期銅、人民幣(香港)黃金期貨、美元(香港)黃金期貨、槓桿式外匯產品、鐵礦石期貨、新股認購以及孖展融資等，並會繼續搜羅及拓展全球投資產品，以迎合不同客戶的需要。

推動數碼化投資服務

本集團預視到金融科技發展將會大大改變到客戶的投資習慣，因而積極推行投資數碼化，斥資巨額、花半年時間研發「耀才證券(寶寶)」及「耀才期貨(豆豆)」兩個手機交易程式(APP)，更特設AI3.0功能(行為認證、新聞追蹤、自選組合偵察)，客戶只要掌握一個手機應用程式，便能滿足各種投資需要，足不出戶仍可極速完成開戶程序、買賣全球金融產品及瀏覽環球財經資訊。正因本集團力求進步，不斷加大金融科技、軟件及硬件配套的資源投入，致力開發「寶寶」、「豆豆」APP的新功能，以迎合市場需要，例如在「耀才寶寶」APP增設「持倉賺蝕」、「自行沽碎股」、「一個月成交紀錄」、「窩輪牛熊證搜尋」、「牛熊證街貨量」及「推送訊息」等多種功能。另外，本集團有見客戶對美股加深了興趣和認識，令美股交投大增，因此於「耀才寶寶」APP將增設「美股盤前交易」功能，令客戶最早可於香港時間下午四時，已可進行美股交易。此外，為了能令投資者更緊貼環球市場，夥拍香港的著名銀行共同研發及推出由金管局認可的「24小時(eDDA)直接付款服務」，客戶不論持有任何銀行的賬戶，亦可以透過「寶寶」及「豆豆」APP作一次性簡單登記程序，便不受任何時差及香港假期的限制，全天候24小時隨時隨地存款，和24小時進行全球股票及期貨買賣，可謂打破業界的傳統。

本集團與時並進，不惜花費大量成本，將現有的軟硬件配套升級，加強了客戶對本集團品牌、服務和交易系統的信心，並屢獲業界和媒體褒揚，包括榮獲港交所頒發5大獎項：最活躍股票期貨經紀商大獎、最活躍股票期權經紀商大獎、最活躍每周指數期權經紀商大獎、收市後交易時段最活躍期權交易商大獎、交投躍升交易所參與者 — 槓桿及反向產品成交額。耀才連續兩年於上述獎項收獲豐盛，更榮膺獲獎最多之券商之一，傲視同儕，實力非凡。與此同時，本集團榮獲TVB週刊頒發「最強人氣券商品牌」大獎、CTGoodjob頒授「最佳獎勵及表彰大獎(白金)」、連續兩年獲《資本雜誌》頒發「傑出股票及期貨交易App程式研發」獎、《晴報》頒授「傑出證券及期貨交易手機程式大獎」、香港電腦商會及新城電台頒發「傑出證券交易手機程式」等，以表揚本集團於「寶寶」及「豆豆」APP研發上取得的優越成效，並足以證明本集團網上交易系統快速、穩健、安全、可靠，深受客戶、業界及傳媒歡迎。

隨着金融科技在財富管理業務領域應用的發展變得更成熟，本集團期望推動客戶交易服務將更趨數碼化和智能化，結合線上線下的市場營銷及業務營運策略，善用金融科技達至降低成本、增加效益、開拓客戶群、提升客戶體驗的目標，以進一步加強核心競爭力，鞏固本集團在業界的領先地位。

致力加強網上交易安全度

與此同時，本集團投放大量資源提高網上交易系統處理交易的效率及容量，以滿足客戶需要。為使網上交易平台更快捷及穩定，本集團過去已耗資巨額提升交易系統，更將電腦中樞設備系統遷往位於將軍澳的港交所中央機樓，並會為所有交易系統進行大規模測試，包括定期進行比現時港交所高峰期交易量高五倍的模擬測試，以持續優化現有的證券及期貨交易平台的效率與穩健程度。同時，在網絡保安上，本集團的所有交易系統早已實行「雙重認證」的保安措施，此措施是因應監管機構要求，因此在網絡保安上，均獲肯定，從而令客戶在交易時，既可安全又放心。此外，凡客戶透過不同的電子渠道登入交易系統，或已下達的交易一旦成交，本集團電腦系統會即時自動以電郵、或「寶寶」、「豆豆」APP內設置的推送訊息功能，向客戶發出相關提示，以確保客戶清楚明瞭個人賬戶及交易系統的活動狀況。除此之外，本集團亦嚴密監控並慎防與本集團無關的虛假網站出現，一旦發現相關網站，將即時通知客戶並採取法律行動作出追究，避免客戶造成不必要的損失。本集團會密切留意市場的最新形勢，研究交易系統擴容的需要及空間，並會加強教育客戶網上交易安全的重要性，以提升客戶風險防範意識和技能。

總結

本集團抱著「以客為本、服務第一」的理念，秉持一貫「平靚正」的市場定位，在實體經濟走向下坡的時刻，採取攻守兼備的策略，一方面致力優化「寶寶」、「豆豆」APP的性能，提升投資者用戶體驗；另一方面在不同線上及線下平台上投放更多資源進行宣傳推廣工作，增加品牌曝光率，吸納更多投資者透過耀才開戶及進行交易。本集團會繼續優化各類網上落盤渠道，時刻留意客戶對交易系統的需求；更會進一步完善分行網絡，積極物色具潛質的地段建立新據點，接觸更廣大的目標客戶群，藉此增加市場佔有率，並強化品牌競爭力。本集團發展至今天的成就，確實有賴客戶長期支持、信賴和肯定，不離不棄；未來本集團將竭誠為客戶提供更優質服務，研發更安全、更穩定、更快速、更方便使用的交易平台，以回饋客戶的愛戴，務求使客戶有賓至如歸的感覺。同時本集團將透過發展更多元化的業務、物色各界專才、抓緊每個黃金機遇，藉此提高本集團營運效益，為股東爭取更豐厚的回報。

資本結構、流動資金及財務資源

本集團主要以股東權益、經營業務所得現金及銀行借貸為營運提供資金。

本集團維持充裕流動資金。於二零二一年九月三十日，其銀行存款、銀行結餘及現金合共為630.7百萬港元(二零二一年三月三十一日：418.5百萬港元)。於二零二一年九月三十日，本集團之總銀行借貸為7,620.8百萬港元(二零二一年三月三十一日：11,436.0百萬港元)，主要按浮動利率計息。銀行借貸主要以孖展客戶質押予本集團之證券作抵押。於二零二一年九月三十日，未動用銀行融資為13,454.0百萬港元(二零二一年三月三十一日：9,183.4百萬港元)。本集團之資產負債比率(按不包括首次公開發售融資之總銀行借貸除以總股東權益)為338.3%(二零二一年三月三十一日：425.7%)。於二零二一年九月三十日，本集團之流動資產淨值上升3.4%至2,010.9百萬港元(二零二一年三月三十一日：1,943.9百萬港元)。於二零二一年九月三十日，本集團之流動比率(流動資產除以流動負債)為1.2倍(二零二一年三月三十一日：1.1倍)。

資本管理

本集團積極定期檢討及管理資本結構，並因應經濟環境之轉變對資本結構作出調整。就持牌附屬公司而言，本集團確保各附屬公司均保持資金靈活週轉，足以支持業務經營，以及在業務活動可能轉趨頻繁時亦能應付自如。於本期間，所有持牌附屬公司均遵守證券及期貨(財政資源)規則(「財政資源規則」)項下之流動資金規定。

資產押記

於二零二一年九月三十日及二零二一年三月三十一日，本集團之資產並無受限於任何押記。

或然負債

於本期間期末，本公司就從事證券及期貨經紀業務之附屬公司獲認可機構授出之銀行融資提供15,644.6百萬港元(二零二一年三月三十一日：14,917.2百萬港元)之公司擔保。於二零二一年九月三十日，本公司之附屬公司已動用該等銀行融資總額中6,713.0百萬港元(二零二一年三月三十一日：7,535.0百萬港元)。

風險管理

信貸風險

本集團之信貸風險主要來自應收客戶、經紀及結算所之賬款。管理層訂有信貸政策，並持續監控信貸風險。

應收客戶賬款方面，所有客戶(包括現金及孖展客戶)均須基於相關抵押品接受個別信貸評估。於執行任何購買交易前，現金客戶須按本集團之信貸政策所訂明存入按金。應收現金客戶款項乃於相關市場慣例普遍採用之結算期內到期，一般為由交易日起計數天內。由於應收現金客戶賬款涉及多名近期並無欠款記錄之客戶，信貸質素並無重大變動及有關結餘被視為可全數收回，而指定存款規定及所涉及結算期短，故應收現金客戶賬款產生之信貸風險甚低。本集團一般會向其現金及孖展客戶取得流動證券及／或現金存款作為向彼等提供融資之抵押品，並訂有政策按公平值管理該等風險。應收孖展客戶之孖展貸款須應要求償還。就商品及期貨經紀業務而言，於開倉前須支付基本按金。管理層會每天監察市況以及各現金賬戶、孖展賬戶及期貨賬戶之證券抵押品及保證金是否足夠，如有需要，會追繳保證金及強行斬倉。

由於本集團一般與已向監管機構註冊並於業內聲譽良好之經紀及結算所進行交易，故應收經紀及結算所賬款之信貸風險甚低。

由於本集團向眾多客戶提供信貸，故並無重大集中信貸風險。

本集團並無提供任何其他擔保，致令本集團面對信貸風險。

流動資金風險

本集團內個別經營實體負責各自之現金管理，包括籌措貸款應付預期現金需要，並確保符合財政資源規則。本集團之政策為定期監管流動資金需要，並遵守借貸契諾，確保維持足夠現金儲備及來自大型財務機構之充足承諾融資額度，以應付長短期流動資金需要。

利率風險

本集團按其資金成本另加漲價向孖展客戶及尚未償還貸款之現金客戶收取利息。金融資產(如孖展貸款及銀行存款)及金融負債(如銀行貸款及應付一間關聯公司款項)主要按浮動息率計息。計息資產及負債(如孖展貸款及銀行貸款)主要按香港銀行同業拆息利率定價。本集團通過持續監控市場利率變動及調整向其客戶提供的利率來降低其利率風險，以限制利率變動對淨利息收入的潛在不利影響。本集團定期計算其銀行借貸、應收孖展貸款及計息銀行存款組合的可能利率變動對損益的影響。

外幣風險

本集團面對之貨幣風險主要源自以美元、人民幣、澳元、新加坡元、日圓及英鎊計值之金融工具。由於港元與美元掛鈎，故本集團認為港元與美元之匯率變動風險輕微。就以其他貨幣計值之金融工具而言，本集團在有需要之情況下按即期匯率購入或出售外幣以處理短期失衡情況，藉以確保風險淨額維持於可接受之水平。管理層每天監控所有外幣持倉。

價格風險

就分類為按公平值計入損益之金融資產的上市股本投資及期貨合約而言，本集團面對其價格變動風險。

本集團的股本投資均於港交所上市，而期貨合約投資則於期交所進行交易。持作按公平值計入損益之金融資產組合的上市投資乃根據其較長遠增長潛力挑選，並定期監察表現與預期是否相符。

由於應收孖展、現金及首次公開發售客戶賬款之公平值乃參照抵押品之公平值作出，故該等賬款令本集團面對價格風險。

僱員及薪酬政策

於二零二一年九月三十日，本集團共有259名僱員(二零二一年三月三十一日：260名僱員)。本集團之薪酬政策旨在提供具競爭力之薪酬福利，以招聘、挽留及激勵能幹之僱員。本集團相信該等薪酬福利屬合理、具競爭力，且符合市場趨勢。本集團已為行政人員及僱員設立獎金計劃，藉此提供具競爭力之薪酬福利，以達致本集團之長遠增長及發展。本集團亦向僱員提供適當培訓及發展計劃，以提升員工之工作能力及個人效率。

購買、出售或贖回本公司之上市證券

於本期間，本公司或其任何附屬公司概無購買、出售或贖回本公司任何上市證券。

遵守企業管治守則

董事會恪守維持高水平之企業管治常規之承諾。本期間內，本公司已全面遵守香港聯合交易所有限公司證券上市規則(「上市規則」)附錄十四所載企業管治守則及企業管治報告之守則條文。

遵守證券交易之標準守則

本公司已採納上市規則附錄十所載之《上市發行人董事進行證券交易的標準守則》(「標準守則」)作為董事進行證券交易之行為守則。本公司已向各董事作出具體查詢，確認所有董事於期內已全面遵守標準守則所訂之規定標準。

審閱中期財務資料

本公司審核委員會之主要職責包括審閱及監督本公司之財務申報過程及內部監控程序。審核委員會已與本集團之外聘核數師畢馬威會計師事務所審閱本集團採用之會計原則及常規，並討論有關本集團截至二零二一年九月三十日止六個月之未經審核綜合業績及審閱本中期報告之財務匯報事宜。

登載中期業績公告及中期報告

本業績公告於香港交易及結算所有限公司網頁<https://www.hkexnews.hk>及本公司網頁<https://www.bsgroup.com.hk>登載。二零二一／二二年中期報告將適時寄發予本公司股東，並於上述網頁登載。

承董事會命
耀才證券金融集團有限公司
執行董事兼行政總裁
許繹彬

香港，二零二一年十一月二十六日

於本公告日期，董事會由執行董事葉茂林先生(主席)、許繹彬先生(行政總裁)、陳永誠先生；以及獨立非執行董事余韜剛先生、司徒維新先生及凌國輝先生組成。